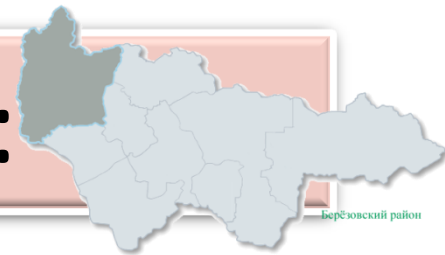


**БРОШЮРА «БЮДЖЕТ ДЛЯ ГРАЖДАН»
К РЕШЕНИЮ ДУМЫ БЕРЕЗОВСКОГО
РАЙОНА ОТ 06.06.2018 № 416 «ОБ
ИСПОЛНЕНИИ БЮДЖЕТА
БЕРЕЗОВСКОГО РАЙОНА
ЗА 2018 ГОД»**



Географическая справка:



Березовский район административно входит в состав Ханты-Мансийского автономного округа - Югра. Площадь района составляет 88 тыс. км. кв. (16,4 % от территории ХМАО). Район расположен в северо-западной части округа, на левобережье меридионального отрезка р. Обь в пределах Северо-Сосьвинской возвышенности и восточного склона Северного и Приполярного Урала. С востока по реке Малая Обь граничит с Белоярским районом ХМАО. С запада - по основному водоразделу Уральского хребта с Республикой Коми. С юга район граничит с Советским и Октябрьским районами ХМАО. С севера - Шурышкарским районом Ямало - Ненецкого автономного округа.

Гидрографическую сеть района образуют бассейны рек Малая Обь и Северная Сосьва, где наиболее крупными водными артериями являются реки: Ляпин, Хулга, Малая Сосьва, Тапсуй, Висим, Вогулка, Кемпаж с большим количеством проток. Озер и болот на территории района сравнительно не много. Болота приурочены к долинам рек, наибольшая заболоченность свойственна поверхности второй аллювиально-озерной террасы; для водораздельных равнин характерны небольшие рассеянные массивы рямовых болот. Хорошо развита соровая система, где в весенне-летний период происходит откорм ихтиофауны, в том числе и ценных пород рыб.

Березовский район уникален по разнообразию экосистем - это высокогорье, среднегорье, холмисто-увалистое предгорье и абразивная платформа. Такого разнообразия ландшафтов на территории Ханты-Мансийского автономного округа - Югры больше нет нигде.



Представленная информация предназначена для широкого круга пользователей и будет интересна и полезна как студентам, педагогам, врачам, молодым семьям, так и пенсионерам и другим категориям населения, так как областной бюджет затрагивает интересы каждого жителя Березовского района. Граждане — и как налогоплательщики, и как потребители общественных благ — должны быть уверены в том, что передаваемые ими в распоряжение государства средства используются прозрачно и эффективно, приносят конкретные результаты как для общества в целом, так и для каждой семьи, для каждого человека. Мы постарались в доступной и понятной для граждан форме показать основные параметры исполнения областного бюджета.



Общегосударственные
вопросы
Закон
Бюджет
Образование
Предприятия
Культура
Граждане
Экономика
Социальная
политика

Принцип прозрачности (открытости) бюджетной системы Российской Федерации означает:

- ✓ Обязательное опубликование в средствах массовой информации утвержденных бюджетов и отчетов об их исполнении;
- ✓ Доступность иных сведений о бюджетах;
- ✓ Обязательная открытость для общества и средств массовой информации проектов бюджетов, обеспечение доступа к информации на едином портале бюджетной системы Российской Федерации в сети «Интернет»;
- ✓ Преимственность бюджетной классификации Российской Федерации, а также обеспечение сопоставимости показателей бюджета отчетного, текущего и очередного финансового года.



*Бюджетный кодекс
Российской Федерации,
статья 36*

Основные этапы формирования отчёта об исполнении бюджета Березовского района



Предоставление отчетности главными администраторами бюджетных средств



Формирование консолидированного отчета об исполнении бюджета района




Представление в финансовый орган ХМАО-Югры

Проведение публичных слушаний. Рассмотрение Думой Березовского района

Проведение внешней проверки Контрольно-счетной палаты района



Основные показатели социально-экономического развития Березовского района



Показатели	2013 год	2014 год	2015 год	2016 год	2017 год	2018 год	Динамика 2018 к 2017 году
Численность населения (среднегодовая) (тыс. человек)	24,5	24,1	23,6	23,1	22,8	22,4	↓
Уровень зарегистрированной безработицы (на конец периода) (%)	2,02	1,79	2,25	2,33	2,84	3,28	↑
Среднесписочная численность работников (без внешних совместителей) по организациям, не относящимся к субъектам малого предпринимательства (тыс. человек)	9,08	9,19	8,92	8,905	8,737	8,272	↓
Объем отгруженных товаров собственного производства, выполненных работ и услуг собственными силами (по крупным и средним) производителей промышленной продукции (млн. рублей)	1 216,4	1 428,3	1 208,2	1 244,77	1 017,84	2 725,61	↑
Оборот розничной торговли (млн. рублей)	3 108,14	3 598,7	4 025,6	4 176,86	4 198,1	4 217,6	↑
Производство сельскохозяйственной продукции (без учета населения) (млн. рублей)	113,92	210,5	241,97	261,73	268,15	220,01	↓
Объем инвестиций в основной капитал (млн. руб.)	559,74	1 608,5	11 667,42	10 235,3	1 059,16	1 274,74	↑
Ввод жилых помещений (общая площадь квартир) (тыс. кв. м.)	14,519	8,059	14,31	9,559	7,842	8,009	↑
Начисленная среднемесячная номинальная заработная плата одного работающего по крупным	50 042.1	55 582.8	57 988.4	64 164.7	65 542.5	72 799.7	↑



Бюджетная система Березовского района

Консолидированный бюджет

Бюджет района

Бюджет городских поселений

Бюджет сельский поселений

гп. Березово
гп. Игрим

сп. Саранпауль
сп. Светлый
сп. Приполярный
сп. Хулимсунт

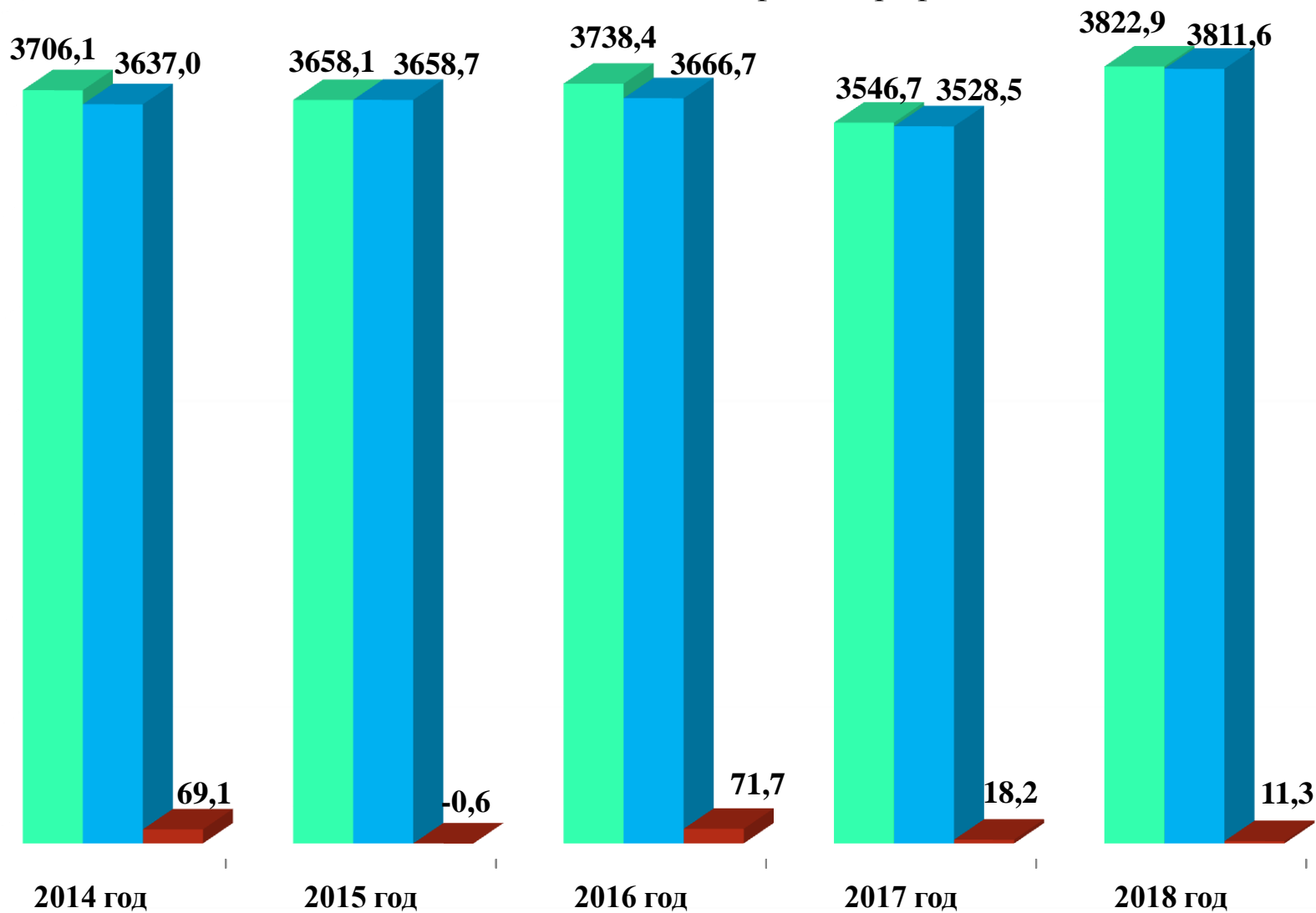


Динамика исполнения консолидированного бюджета Березовского района за 2014 - 2018 годы (млн. руб.)

■ Доходы

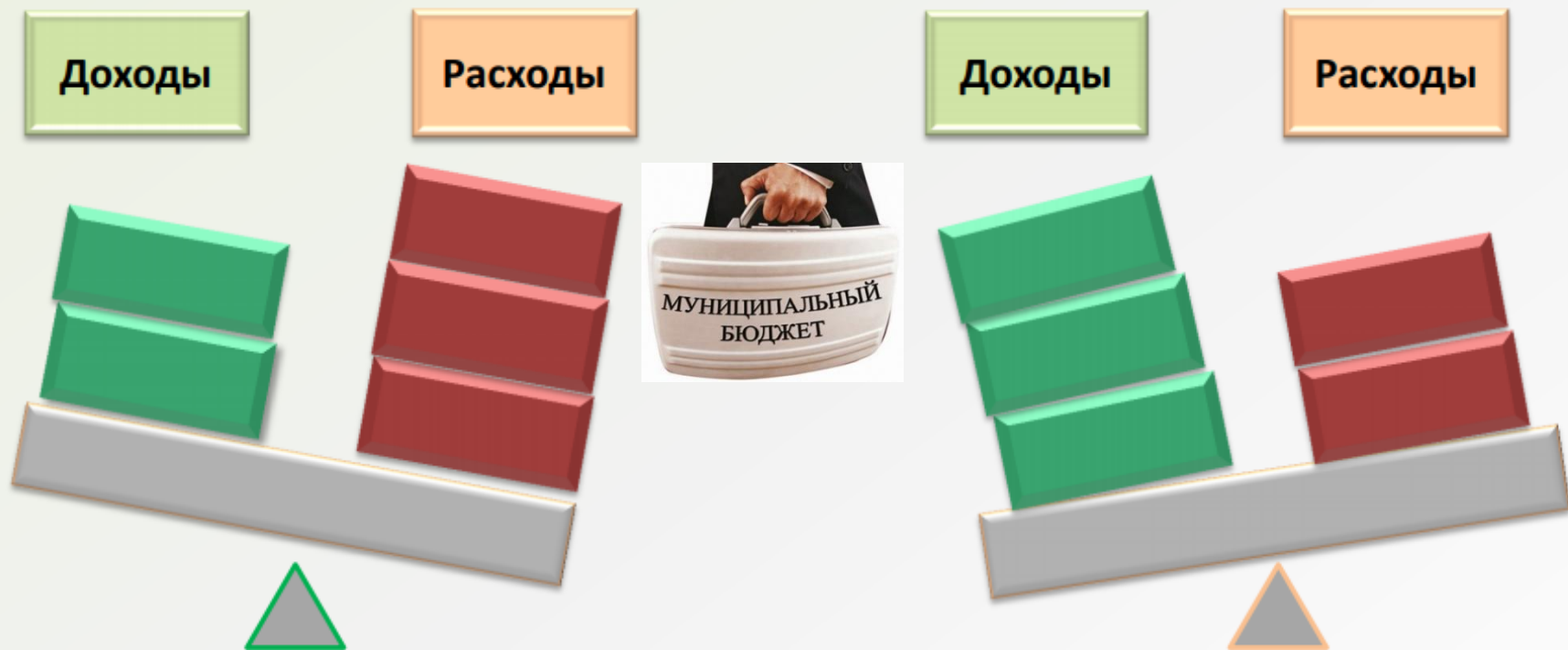
■ Расходы

■ Дефицит/профицит



Основные характеристики бюджетов

ДОХОДЫ – РАСХОДЫ = ДЕФИЦИТ (ПРОФИЦИТ)



При превышении расходов над доходами принимается решение об источниках покрытия дефицита, например использовать имеющиеся накопления, остатки или взять в долг

ДЕФИЦИТ

(расходы больше доходов)



При превышении доходов над расходами принимается решение, как их использовать (например, накапливать резервы, остатки, погашать долг)

ПРОФИЦИТ

(доходы больше расходов)



Основные направления бюджетной политики

В области доходов

*Сотрудничество с крупными
налогоплательщиками*

*Совершенствование
администрирования доходов
бюджета района*

*Максимальное приближение
прогнозов поступления доходов
бюджета района к реальной
ситуации в экономике*

*Взаимодействие с главными
администраторами доходов в части
обмена оперативной информацией
по снижению невыясненных
платежей*

В области расходов

*Оптимизация и повышение
эффективности бюджетных
расходов*

*Повышение качества
финансового менеджмента*

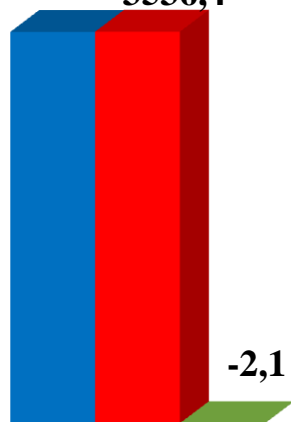
*Повышение эффективности
реализации приоритетных
проектов*

*Проведение мониторинга
качества управления
муниципальными финансами*

*Применение программно-целевого
метода планирования*

ИСПОЛНЕНИЕ БЮДЖЕТА БЕРЕЗОВСКОГО РАЙОНА ЗА 2015 – 2018 ГОДЫ (МЛН.РУБ.)


3534,3 3536,4



-2,1

2015 год

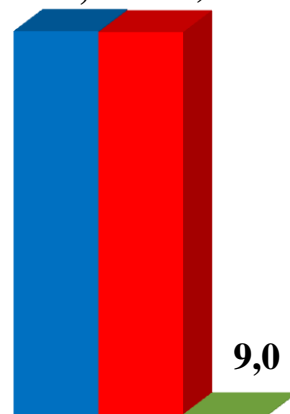
3612,2 3544,7



67,5

2016 год


3469,9 3460,9



9,0

2017 год

3690,2 3682,1



8,1

2018 год



₽

Доходы – уплаченные физическими лицами и организациями налоги, штрафы, пошлины, безвозмездные поступления от физических лиц и организаций, а также финансовая помощь из вышестоящего бюджета (дотации, субвенции, субсидии, иные межбюджетные трансферты)

₽

Расходы – выплачиваемые из бюджета денежные средства (например, на выплату заработной платы учителям, работникам культуры, на уплату налогов, на строительство и ремонт муниципальных учреждений и.т.д.)

₽

Дефицит – сумма, на которую расходы превышают доходы
Профицит – сумма, на которую доходы превышают расходы

Изменения параметров бюджета Березовского района в 2018 году (млн.руб.)

НПА	Доходы	Расходы	дефицит (-), профицит (+)
Первоначально утверждено решением Думы Березовского района №205 от 21.12.2017	3 270,9	3 301,8	-30,9
Утверждено решением Думы Березовского района №227 от 25.01.2018	3 278,2	3 309,8	-31,6
изменение (+;-)	7,3	8,0	-0,7
Утверждено решением Думы Березовского района №235 от 22.03.2018	3 278,8	3 311,6	-32,8
изменение (+;-)	0,6	1,8	-1,2
Утверждено решением Думы Березовского района №265 от 04.06.2018	3 278,8	3 311,6	-32,8
изменение (+;-)	0,0	0,0	0,0
Утверждено решением Думы Березовского района №268 от 07.06.2018	3 502,1	3 534,9	-32,8
изменение (+;-)	223,3	223,3	0,0
Утверждено решением Думы Березовского района №300 от 23.08.2018	3 502,1	3 534,9	-32,8
изменение (+;-)	0,0	0,0	0,0
Утверждено решением Думы Березовского района №302 от 03.09.2018	3 596,6	3 650,6	-54,0
изменение (+;-)	94,5	115,7	-21,2
Утверждено решением Думы Березовского района №331 от 23.10.2018	3 759,1	3 802,5	-43,4
изменение (+;-)	162,5	151,9	10,6
Утверждено решением Думы Березовского района №346 от 11.12.2018	3 901,2	3 957,3	-56,1
изменение (+;-)	142,1	154,8	-12,7
Общие изменения за год (+;-)	630,3	655,5	-25,2

СВЕДЕНИЯ О ВНЕСЕННЫХ ИЗМЕНЕНИЯХ В РЕШЕНИЕ О БЮДЖЕТЕ В ДОХОДНОЙ ЧАСТИ БЮДЖЕТА БЕРЕЗОВСКОГО РАЙОНА ЗА 2018 ГОД (МЛН.РУБЛЕЙ)

Наименование показателя	Первоначально утверждено решением от 21.12.17 №205	Измени я в решение (+/-)	Утвержде но решение м от 25.01.2018 №227	Измени я в решение (+/-)	Утвержде но решение м от 22.03.18 №235	Измени я в решение (+/-)	Утвержде но решение м от 07.06.2017 №268	Измени я в решение (+/-)	Утвержде но решение м от 03.09.2018 №302	Измени я в решение (+/-)	Утвержде но решение м от 23.10.17 №331	Измени я в решение (+/-)	Утвержде но решение м от 11.12.18 №346
2	3	4	5	6	7	8	9			10	11	10	11
ДОХОДЫ	3 271,0	7,2	3 278,2	0,6	3 278,8	223,4	3 502,1	94,4	3 596,6	162,5	3 759,1	142,0	3 901,2
Налоговые и неналоговые доходы	308,8	3,5	312,3	0,0	312,3	2,6	314,9	1,9	316,8	15,1	331,9	0,0	331,9
Налоговые доходы	279,6	0,0	279,6	0,0	279,6	0,0	279,6	0,0	279,6	14,6	294,3	-0,8	293,5
налог на доходы физических лиц	229,4	0,0	229,4	0,0	229,4	0,0	229,4	0,0	229,4	14,6	244,0	0,0	244,0
акцизы	0,0	0,0	0,0	0,0	0,0	0,0	0,0	0,0	0,0	0,0	0,0	0,0	0,0
налоги на совокупный доход	46,2	0,0	46,2	0,0	46,2	0,0	46,2	0,0	46,2	0,0	46,2	-0,8	45,4
налоги на имущество	0,0	0,0	0,0	0,0	0,0	0,0	0,0	0,0	0,0	0,0	0,0	0,0	0,0
госпошлина	4,0	0,0	4,0	0,0	4,0	0,0	4,0	0,0	4,0	0,0	4,0	0,0	4,0
задолженность и перерасчеты по отмененным налогам	0,0	0,0	0,0	0,0	0,0	0,0	0,0	0,0	0,0	0,0	0,0	0,0	0,0
Неналоговые доходы	29,1	3,5	32,6	0,0	32,6	2,6	35,2	1,9	37,1	0,5	37,7	0,8	38,4
доходы от использования имущества	19,7	3,5	23,2	0,0	23,2	0,0	23,2	0,0	23,2	0,0	23,2	1,2	24,4
платежи при пользовании природными ресурсами	2,4	0,0	2,4	0,0	2,4	0,0	2,4	0,0	2,4	0,0	2,4	0,4	2,7
доходы от оказания платных услуг и компенсации затрат государства	0,1	0,0	0,1	0,0	0,1	1,9	2,0	0,3	2,3	0,2	2,5	0,0	2,6
доходы от продажи материальных и нематериальных активов	1,7	0,0	1,7	0,0	1,7	0,0	1,7	0,1	1,8	0,0	1,8	-1,0	0,8
административные платежи и сборы	0,0	0,0	0,0	0,0	0,0	0,0	0,1	0,0	0,1	0,0	0,1	0,0	0,1
штрафы, санкции, возмещение ущерба	5,3	0,0	5,3	0,0	5,3	0,6	5,9	1,5	7,4	0,3	7,7	0,1	7,9
прочие неналоговые доходы	0,0	0,0	0,0	0,0	0,0	0,0	0,0	0,0	0,0	0,0	0,0	0,0	0,0
Безвозмездные поступления	2 962,2	3,7	2 965,9	0,6	2 966,5	220,8	3 187,3	92,5	3 279,8	147,4	3 427,2	142,0	3 569,3
безвозмездные поступления от других бюджетов бюджетной системы Российской Федерации	2 962,2	3,7	2 965,9	0,5	2 966,4	220,8	3 187,2	113,3	3 300,5	147,4	3 447,8	141,8	3 589,6
в том числе:	0,0	0,0	0,0	0,0	0,0	0,0	0,0	0,0	0,0	0,0	0,0	0,0	0,0
дотации	812,7	0,0	812,7	0,0	812,7	0,0	812,7	0,0	812,7	119,6	932,3	0,0	932,3
субсидии	511,8	0,0	511,8	0,4	512,2	142,9	655,1	101,2	756,3	38,5	794,8	-11,2	783,6
субвенции	1 616,5	0,0	1 616,5	0,0	1 616,5	53,2	1 669,7	-16,3	1 653,4	-7,4	1 645,9	2,2	1 648,1
иные межбюджетные трансферты	21,3	3,7	25,0	0,0	25,0	24,7	49,7	28,4	78,2	-3,3	74,9	150,9	225,7
прочие безвозмездные поступления	0,0	0,0	0,0	0,1	0,1	0,0	0,1	0,5	0,6	0,1	0,6	0,3	0,9
возврат остатков субсидий, субвенций и иных межбюджетных трансфертов, имеющих целевое назначение, прошлых лет	0,0	0,0	0,0	0,0	0,0	0,0	0,0	-21,3	-21,3	0,0	-21,3	0,0	-21,3

Наименование показателя	РЗ	ПР	Первоначально утверждено решением от 21.12.2017 № 205	Изменение в решении (+/-)	Утверждено решением от 25.01.2018 №227	Изменение в решении (+/-)	Утверждено решением от 22.03.2018 №235	Изменение в решении (+/-)	Утверждено решением от 07.06.2018 №268	Изменение в решении (+/-)	Утверждено решением от 23.08.2018 №300	Изменение в решении (+/-)	Утверждено решением от 03.09.2018 №302	Изменение в решении (+/-)	Утверждено решением от 23.10.2018 №331	Изменение в решении (+/-)	Утверждено решением от 11.12.2018 №346
Обеспечение деятельности финансовых, налоговых и таможенных органов и органов финансового (финансово-бюджетного) надзора	01	06	36,5	1,8	38,3	0,0	38,3	0,0	38,3	0,0	38,3	0,0	38,3	1,7	40,0	0,7	40,7
Обеспечение проведение выборов и референдумов	01	07	0,0	0,0	0,0	0,0	0,0	0,0	0,0	0,0	0,0	0,0	0,0	0,0	0,0	0,0	0,0
Резервные фонды	01	11	4,0	0,0	4,0	-1,3	2,7	-0,1	2,6	0,0	2,6	-0,9	1,7	-0,2	1,5	-0,5	1,1
Другие общегосударственные вопросы	01	13	149,3	-10,2	139,1	1,6	140,7	11,6	152,3	0,0	152,3	4,4	156,7	88,3	245,0	2,9	247,9
НАЦИОНАЛЬНАЯ ОБОРОНА	02		2,2	0,0	2,2	0,0	2,2	0,0	2,2	0,0	2,2	0,0	2,2	0,0	2,2	0,0	2,2
Мобилизационная и вневоинская подготовка	02	03	2,2	0,0	2,2	0,0	2,2	0,0	2,2	0,0	2,2	0,0	2,2	0,0	2,2	0,0	2,2
НАЦИОНАЛЬНАЯ БЕЗОПАСНОСТЬ И ПРАВООХРАНИТЕЛЬНАЯ ДЕЯТЕЛЬНОСТЬ	03		20,5	0,0	20,5	0,4	21,0	0,2	21,2	0,0	21,2	0,4	21,5	1,3	22,8	-0,1	22,7
Органы юстиции	03	04	6,9	0,0	6,9	0,0	6,9	0,0	6,9	0,0	6,9	0,2	7,1	0,0	7,1	0,0	7,1
Защита населения и территории от чрезвычайных ситуаций природного и техногенного характера, гражданская оборона	03	09	9,0	-0,4	8,6	0,0	8,6	0,1	8,7	0,0	8,7	0,1	8,9	1,3	10,1	-0,1	10,0
Обеспечение пожарной безопасности	03	10	0,0	0,0	0,0	0,0	0,0	0,0	0,0	0,0	0,0	0,0	0,0	0,0	0,0	0,0	0,0
Другие вопросы в области национальной безопасности и правоохранительной деятельности	03	14	4,7	0,4	5,1	0,4	5,5	0,1	5,6	0,0	5,6	0,0	5,6	0,0	5,6	0,0	5,6

Наименование показателя	РЗ	ПР	Первоначально утверждено решением от 21.12.2017 № 205	Изменение в решение (+/-)	Утвержде но решение м от 25.01.2018 №227	Измениени е в решение (+/-)	Утвержде но решение м от 22.03.2018 №235	Изменени е в решение (+/-)	Утвержде но решение м от 07.06.2018 №268	Измениени е в решение (+/-)	Утвержде но решение м от 23.08.2018 №300	Измениени е в решение (+/-)	Утвержде но решение м от 03.09.2018 №302	Измениени е в решение (+/-)	Утвержде но решение м от 23.10.2018 №331	Измениени е в решение (+/-)	Утвержде но решение м от 11.12.2018 №346
НАЦИОНАЛЬНАЯ ЭКОНОМИКА	04		139,0	0,4	139,4	-8,0	131,4	12,4	143,8	0,0	143,8	14,1	157,9	-20,3	137,6	123,6	261,2
Общэкономические вопросы	04	01	9,2	0,0	9,2	0,0	9,2	0,0	9,2	0,0	9,2	0,0	9,2	-3,3	5,9	0,0	5,9
Сельское хозяйство и рыболовство	04	05	47,5	0,0	47,5	0,0	47,5	0,0	47,5	0,0	47,5	0,0	47,5	-25,0	22,5	-12,9	9,6
Транспорт	04	08	34,9	0,0	34,9	-8,1	26,8	1,7	28,5	0,0	28,5	0,0	28,5	15,2	43,7	152,0	195,7
Дорожное хозяйство(дорожные фонды)	04	09	8,9	0,0	8,9	0,0	8,9	0,0	8,9	0,0	8,9	14,9	23,8	23,1	46,9	-15,7	31,2
Связь и информатика	04	10	6,3	0,0	6,3	0,0	6,3	0,0	6,3	0,0	6,3	0,0	6,3	0,0	6,3	0,0	6,3
Другие вопросы в области национальной экономики	04	12	32,2	0,4	32,6	0,1	32,7	10,7	43,4	0,0	43,4	-0,8	42,6	-30,3	12,3	0,2	12,5
ЖИЛИЩНО- КОММУНАЛЬНОЕ ХОЗЯЙСТВО	05		509,2	-0,1	509,0	9,8	518,8	1,0	519,8	0,0	519,8	108,9	628,8	96,8	725,6	48,3	774,0
Жилищное хозяйство	05	01	28,9	0,0	28,9	-0,1	28,8	-7,1	21,7	0,0	21,7	109,7	131,4	95,8	227,2	0,0	227,2
Коммунальное хозяйство	05	02	465,6	-0,1	465,4	9,9	475,3	-0,5	474,8	0,0	474,8	-0,8	474,1	1,0	475,1	48,3	523,4
Благоустройство	05	03	14,7	0,0	14,7	0,0	14,7	8,6	23,3	0,0	23,3	0,0	23,3	0,0	23,3	0,0	23,3
Другие вопросы в области ЖКХ	05	05	0,1	0,0	0,1	0,0	0,1	0,0	0,1	0,0	0,1	0,0	0,1	0,0	0,0	0,0	0,0
ОХРАНА ОКРУЖАЮЩЕЙ СРЕДЫ	06		0,0	0,1	0,1	0,0	0,1	0,0	0,1	0,0	0,1	0,0	0,1	0,0	0,1	0,0	0,1
Другие вопросы в области охраны окружающей среды	06	05	0,0	0,1	0,1	0,0	0,1	0,0	0,1	0,0	0,1	0,0	0,1	0,0	0,1	0,0	0,1
ОБРАЗОВАНИЕ	07		1 668,8	4,1	1 672,9	-0,5	1 672,5	168,4	1 840,8	0,0	1 840,8	5,1	1 845,9	-65,6	1 780,3	-11,1	1 769,3
Дошкольное образование	07	01	438,5	0,3	438,7	2,7	441,4	44,4	485,8	0,0	485,8	0,6	486,4	7,0	493,4	3,1	496,5
Общее образование	07	02	945,7	0,8	946,5	-3,3	943,2	120,3	1 063,5	0,0	1 063,5	3,3	1 066,8	-73,1	993,7	-8,9	984,8
Дополнительное образование детей	07	03	196,1	0,9	197,1	0,0	197,1	3,2	200,2	0,0	200,2	0,4	200,7	0,7	201,3	-5,9	195,5
Молодежная политика и оздоровление детей	07	07	16,3	0,0	16,3	0,0	16,3	0,0	16,3	0,0	16,3	0,8	17,1	-0,4	16,7	-0,1	16,5
Другие вопросы в области образования	07	09	72,2	2,2	74,3	0,2	74,5	0,5	75,0	0,0	75,0	0,0	75,0	0,2	75,2	0,7	75,9
КУЛЬТУРА И КИНЕМАТОГРАФИЯ	08		155,1	1,6	156,7	0,0	156,7	3,3	160,0	-0,5	159,5	0,9	160,3	15,1	175,5	-0,5	175,0
Культура	08	01	138,2	1,0	139,2	0,0	139,2	3,1	142,2	0,0	142,2	0,9	143,1	13,6	156,7	-0,9	155,8
Кинематография	08	02	0,0	0,0	0,0	0,0	0,0	0,0	0,0	0,0	0,0	0,0	0,0	18,7	18,7	-18,7	0,0
Другие вопросы в области культуры, кинематографии	08	04	16,9	0,6	17,5	0,0	17,5	0,2	17,8	-0,5	17,2	0,0	17,2	-17,2	0,0	19,2	19,2

Наименование показателя	РЗ	ПР	Первоначально утверждено решением от 21.12.2017 № 205	Изменение в решение (+/-)	Утверждено решением от 25.01.2018 №227	Изменени е в решение (+/-)	Утвержде но решением от 22.03.2018 №235	Изменени е в решение (+/-)	Утвержде но решением от 07.06.2018 №268	Изменени е в решение (+/-)	Утвержде но решением от 23.08.2018 №300	Изменени е в решение (+/-)	Утвержде но решением от 03.09.2018 №302	Изменени е в решение (+/-)	Утвержде но решением от 23.10.2018 №331	Изменени е в решение (+/-)	Утвержде но решением от 11.12.2018 №346
ЗДРАВООХРАНЕНИЕ	09		0,0	0,0	0,0	0,0	0,0	0,8	0,8	0,0	0,8	0,0	0,8	0,0	0,8	0,0	0,8
Другие вопросы в области здравоохранения	09	09	0,0	0,0	0,0	0,0	0,0	0,8	0,8	0,0	0,8	0,0	0,8	0,0	0,8	0,0	0,8
СОЦИАЛЬНАЯ ПОЛИТИКА	10		169,5	-1,4	168,1	0,0	168,1	21,7	189,8	0,0	189,8	-16,8	173,0	-1,8	171,2	-13,9	157,3
Пенсионное обеспечение	10	01	2,5	0,0	2,5	0,0	2,5	0,0	2,5	0,0	2,5	0,8	3,4	2,6	6,0	0,0	6,0
Социальное обеспечение населения	10	03	2,1	0,0	2,1	0,0	2,1	2,9	5,0	0,0	5,0	0,0	5,0	-0,7	4,3	0,0	4,3
Охрана семьи и детства	10	04	147,4	-1,4	146,0	0,0	146,0	18,1	164,2	0,0	164,2	-17,6	146,5	-2,0	144,6	-13,9	130,6
Другие вопросы в области социальной политики	10	06	17,5	0,0	17,5	0,0	17,5	0,7	18,1	0,0	18,1	0,0	18,1	-1,7	16,4	0,0	16,4
ФИЗИЧЕСКАЯ КУЛЬТУРА И СПОРТ	11		90,9	0,5	91,5	0,0	91,5	4,1	95,6	0,0	98,2	0,5	98,6	8,9	107,9	1,7	109,3
Физическая культура	11	01	90,9	0,5	91,5	0,0	91,5	4,1	95,6	0,0	95,6	0,5	96,1	8,9	105,0	1,7	106,7
Массовый спорт	11	02	0,0	0,0	0,0	0,0	0,0	0,0	0,0	0,0	0,0	0,0	0,0	0,0	0,0	0,0	0,0
Другие вопросы в области физической культуры и спорта	11	05	0,0	0,0	0,0	0,0	0,0	0,0	0,0	2,5	2,5	0,0	2,5	0,3	2,9	-0,3	2,6
СРЕДСТВА МАССОВОЙ ИНФОРМАЦИИ	12		22,5	0,0	22,5	0,0	22,5	0,0	22,5	0,0	22,5	0,0	22,5	4,4	27,0	-0,2	26,8
Телевидение и радиовещание	12	01	12,7	0,0	12,7	0,0	12,7	0,0	12,7	0,0	12,7	0,0	12,7	1,3	14,0	0,1	14,1
Периодическая печать и издательства	12	02	9,8	0,0	9,8	0,0	9,8	0,0	9,8	0,0	9,8	0,0	9,8	3,1	13,0	-0,3	12,7

Наименование показателя	РЗ	ПР	Первоначально утверждено решением от 21.12.2017 № 205	Изменение в решение (+/-)	Утверждено решение м от 25.01.2018 №227	Изменени е в решение (+/-)	Утвержде но решение м от 22.03.2018 №235	Изменени е в решение (+/-)	Утвержде но решение м от 07.06.2018 №268	Изменени е в решение (+/-)	Утвержде но решение м от 23.08.2018 №300	Изменени е в решение (+/-)	Утвержде но решение м от 03.09.2018 №302	Изменени е в решение (+/-)	Утвержде но решение м от 23.10.2018 №331	Изменени е в решение (+/-)	Утвержде но решение м от 11.12.2018 №346
ОБСЛУЖИВАНИЕ ГОСУДАРСТВЕННОГО И МУНИЦИПАЛЬНОГО ДОЛГА	13		0,1	0,0	0,1	0,0	0,1	0,0	0,1	0,0	0,1	0,0	0,1	0,0	0,1	0,0	0,1
Обслуживание внутреннего государственного и муниципального долга	13	01	0,1	0,0	0,1	0,0	0,1	0,0	0,1	0,0	0,1	0,0	0,1	0,0	0,1	0,0	0,1
Межбюджетные трансферты бюджетам субъектов Российской Федерации и муниципальных образований общего характера	14		172,6	3,3	175,9	0,0	175,9	2,6	178,5	0,0	178,5	0,0	178,5	1,8	180,3	0,0	180,3
Дотации на выравнивание бюджетной обеспеченности субъектов Российской Федерации и муниципальных образований	14	01	171,8	0,0	171,8	0,0	171,8	0,0	171,8	0,0	171,8	0,0	171,8	0,0	171,8	0,0	171,8
Иные дотации	14	02	0,0	0,0	0,0	0,0	0,0	0,0	0,0	0,0	0,0	0,0	0,0	0,0	0,0	0,0	0,0
Прочие межбюджетные трансферты общего характера	14	03	0,8	3,3	4,1	0,0	4,1	2,6	6,7	0,0	6,7	0,0	6,7	1,8	8,5	0,0	8,5

Структура доходов бюджета Берёзовского района



Налоговые доходы

Поступления от уплаты налогов, установленных Налоговым кодексом Российской Федерации, например:

- налог на доходы с физических лиц;
- налоги на совокупный доход;
- земельный налог;
- госпошлина;
- другие



Неналоговые доходы

Поступления от уплаты других платежей и сборов, установленных Законодательством РФ и штрафов за нарушение законодательства, например:

- доходы от использования муниципального имущества;
- платежи при пользовании природными ресурсами;
- доходы от продажи материальных и нематериальных ресурсов;
- доходы от оказания платных услуг и компенсации затрат
- штрафы, санкции, возмещение ущерба



Безвозмездные поступления

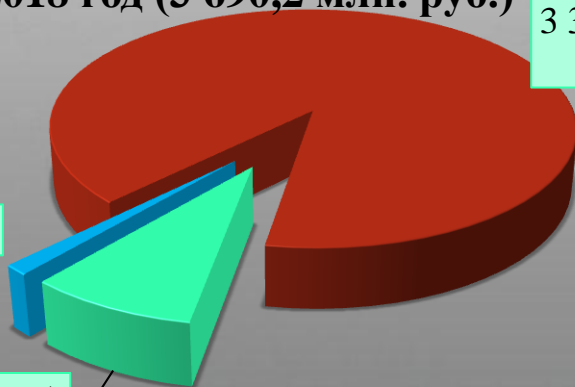
Поступления от других бюджетов (межбюджетные трансферты), организаций, граждан

Исполнено за 2018 год (3 690,2 млн. руб.)

3 381,0 млн.руб.
(91,6%)

39,5 млн. руб. (1%)

269,7 млн. руб.
(7,4%)



- Налоговые доходы
- Неналоговые доходы
- Безвозмездные поступления

ФЕДЕРАЛЬНЫЕ, РЕГИОНАЛЬНЫЕ И МЕСТНЫЕ НАЛОГИ

Налог –

обязательный, индивидуально безвозмездный платеж, взимаемый с организаций и физических лиц в форме отчуждения принадлежащих им на праве собственности, хозяйственного ведения или оперативного управления денежных средств в целях финансового обеспечения деятельности государства и (или) муниципальных образований.

Виды налогов

УСТАНОВЛЕННЫ НАЛОГОВЫМ КОДЕКСОМ РОССИЙСКОЙ ФЕДЕРАЦИИ

Федеральные

и обязательны к уплате на всей территории Российской Федерации

Региональные

и законами субъектов Российской Федерации и обязательны к уплате на соответствующих территориях субъектов РФ

Местные

и нормативными актами представительных органов муниципальных образований и обязательны к уплате на территориях соответствующих муниципальных образований



Нормативы зачисления налогов в бюджет Березовского района

Местные налоги (ст. 61.1 НК РФ)

- земельный налог на межселенных территориях - 100%
- налог на имущество ФЛ на межселенных территориях - 100%

Региональные налоги (Закон ХМАО-Югры от 10.11.2008 №132-оз)

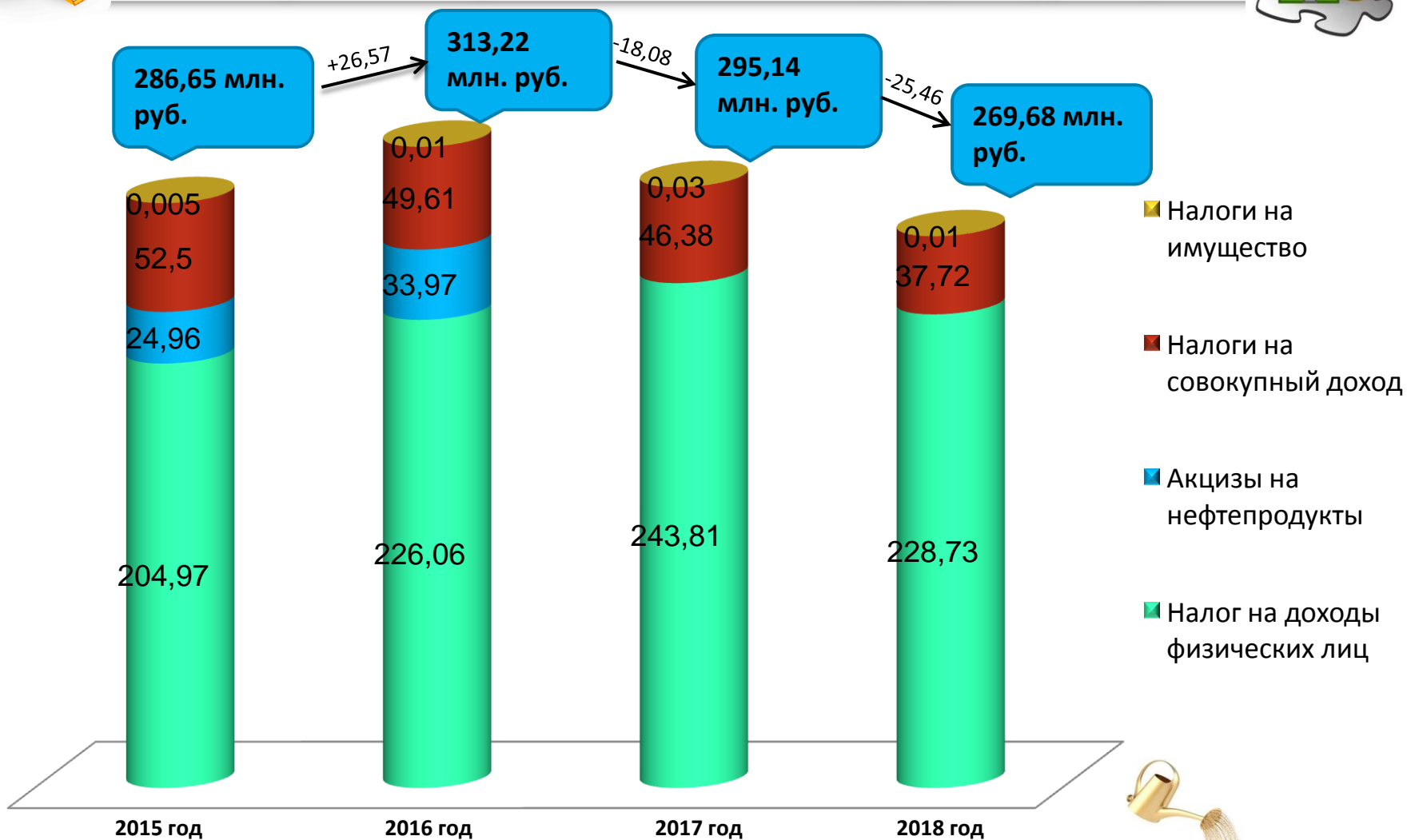
- налог, взимаемый в связи с применением упрощенной системы налогообложения, в том числе минимальный налог -100%

Федеральные налоги и сборы (ст. 61.1 НК РФ)

- налог на доходы ФЛ - 24%
- налоги на совокупный доход: ЕНВД, ПСН – 100%; ЕСХН – 50%
- госпошлина (подлежащая зачислению по месту государственной регистрации, совершения юридически значимых действий или выдачи документов) - 100%



Динамика налоговых доходов бюджета Березовского района за 2015-2018 годы (млн. рублей)



Рост поступлений НДФЛ в 2017 года объясняется частичной заменой дополнительным нормативом отчислений от НДФЛ дотации на выравнивание бюджетной обеспеченности (норматив отчислений от НДФЛ в бюджет района составлял в 2015-2016г. – 24%, 2017г. -26% (в т.ч. 2% доп. норматив), 2018г. – 24%)

Акцизы на нефтепродукты с 2017 года поступают в бюджеты поселений (изм. Бюджетного законодательства)

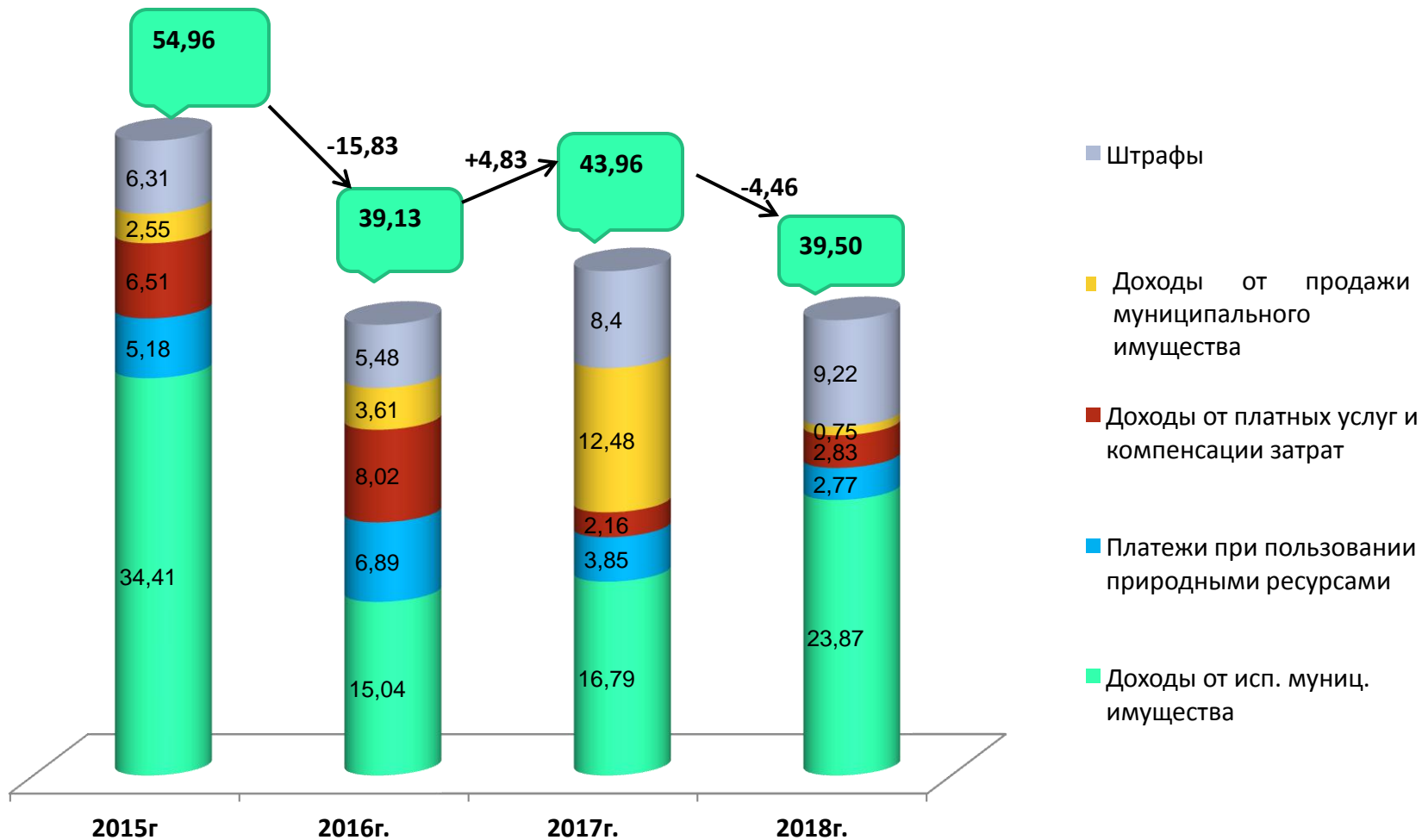


Анализ исполнения налоговых доходов бюджета Березовского района за 2018 год (млн. рублей)

Наименование	Первоначально утв. план (решение Думы района от 21.12.2017 №205)	Уточненные плановые назначения	Исполнено за 2018г.	Отклонение от первоначального плана (гр.4-гр.2)	% исполнения (гр.4/2*100)	Отклонение от утвержденного плана (гр.4-гр.3)	% исполнения (гр.4/гр.3*100)	Пояснение причин отклонения от первоначального плана (гр.6 при 5% и более)	Пояснение причин отклонения от уточненного плана (гр. 8 при откл. 5% и более)
1	2	3	4	5	6	7	8	9	10
Налоговые доходы	279,64	293,46	269,67	-9,97	96,43	-23,8	91,9		
Налог на доходы физических лиц	229,44	244,04	228,73	-0,71	99,7	-15,31	93,7		Плановые назначения спрогнозированы с учетом отчислений налога иногородними организациями, занятыми на строительстве 2-ой очереди объекта «Расширение Пунгинского ПХГ». В связи с тем, что не все организации были поставлены на налоговый учет по месту осуществления деятельности, поступления НДС в бюджет района сложились меньше запланированных
Налоги на совокупный доход, в том числе	46,18	45,39	37,71	-8,47	81,7	-7,68	83,1		
- налоги, взимаемые в связи с применением упрощенной системы налогообложения	28,38	27,59	20,98	-7,40	73,9	-6,61	76,0	Наличие задолженности по налогам и уменьшение поступлений налогов от индивидуальных предпринимателей, по причине снижения уровня доходности	Наличие задолженности по налогам у налогоплательщиков и уменьшение поступлений налогов от индивидуальных предпринимателей, по причине снижения уровня доходности, в связи с ухудшением финансово-экономического положения на внутреннем рынке, уменьшением объемов предоставляемых и потребляемых услуг
- единый налог на вмененный доход	14,82	14,82	14,11	-0,71	95,2	-0,71	95,2		
- единый сельскохозяйственный налог	0,30	0,30	0,04	-0,26	13,3	-0,26	13,3	Наличие задолженности по налогу ОАО "Сибирская рыба"	Наличие задолженности по налогу ОАО "Сибирская рыба"
- налог, взимаемый в связи с применением патентной системы налогообложения	2,68	2,68	2,58	-0,10	96,3	-0,10	96,3	Увеличение количества налогоплательщиков, применяющих патентную систему налогообложения	Увеличение количества налогоплательщиков, применяющих патентную систему налогообложения
Налоги на имущество (земельный налог)	0,03	0,03	0,01	-0,02	33,3	-0,02	33,3	Наличие недоимки по земельному налогу	Наличие недоимки по земельному налогу
Государственная пошлина	3,99	4,00	3,22	-0,77	80,7	-0,78	80,5	Уменьшение количества дел, рассматриваемых в судах общей юрисдикции, мировыми судьями. Поступления в отчетном году были спрогнозированы с учетом динамики поступлений	Уменьшение количества дел, рассматриваемых в судах общей юрисдикции, мировыми судьями



Динамика неналоговых доходов бюджета Березовского района за 2015-2018 годы (млн. рублей)



В связи с продажей муниципального имущества (электросетей) в конце 2015г., снизились поступления доходов от сдачи в аренду муниципального имущества в последующие годы .
Снижение платежей при пользовании природными ресурсами вызвано изменением законодательства.
Приватизация муниципального имущества в 2017 году повлияла на рост доходов от продажи муниципального имущества в сравнении с другими периодами.

Анализ исполнения неналоговых доходов бюджета Березовского района за 2018 год (млн. рублей)

Наименование	Первоначальный утв. план)	Уточненные плановые назначения	Исполнено за 2018г.	Отклонение от первоначального плана (гр.4-гр.2)	% исполнения (гр.4/2*100)	Отклонение от утвержденного плана (гр.4-гр.3)	% исполнения (гр.4/гр.3*100)	Пояснение причин отклонения от первоначального плана (гр.6 при 5% и более)	Пояснение причин отклонения от уточненного плана (гр. 8 при откл. 5% и более)
1	2	3	4	5	6	7	8	9	10
Неналоговые доходы	29,14	38,42	39,50	10,36	135,6	1,08	102,8		
Доходы от использования имущества, находящегося в государственной и муниципальной собственности	19,67	24,40	23,87	4,20	121,4	-0,53	97,8	Уплата в 2018 году МУП «Березовонефтепродукт» задолженности за 2017 год по платежам от перечисления части прибыли, остающейся после уплаты налогов и обязательных платежей в сумме 3 500,4 тыс.рублей. Досрочная уплата арендаторами платежей по договорам аренды муниципального имущества.	
Платежи при пользовании природными ресурсами	2,38	2,74	2,77	0,39	116,4	0,03	101,1	Переплата плательщиками платежей при пользовании природными ресурсами	
Доходы от оказания платных услуг и компенсации затрат государства	0,08	2,55	2,83	2,75	3 537,5	0,28	111,0	Поступление дебиторской задолженности прошлых лет и компенсация затрат бюджета.	Поступление дебиторской задолженности прошлых лет в конце года.
Доходы от продажи материальных и нематериальных активов	1,70	0,82	0,75	-0,95	44,1	-0,07	91,5	План приватизации муниципального имущества не выполнен, по причине отсутствия заявок на участие в объявляемых в течение года аукционах.	Поступления от продажи земельных участков сложились меньше, чем планировались, т.к. выкупная стоимость по заключенным договорам зависит от кадастровой стоимости выкупаемых земельных участков и результатов аукционов.
Административные платежи и сборы	0,02	0,06	0,06	0,04		0,00	100,0		
Штрафы, санкции, возмещение ущерба	5,29	7,85	9,22	3,93	174,3	1,37	117,5	Корректировка плановых назначений администраторами доходов, по причине увеличения количества штрафов от первоначально запланированных.	Поступление сверхплановых доходов, по причине увеличения количества взысканных штрафов.

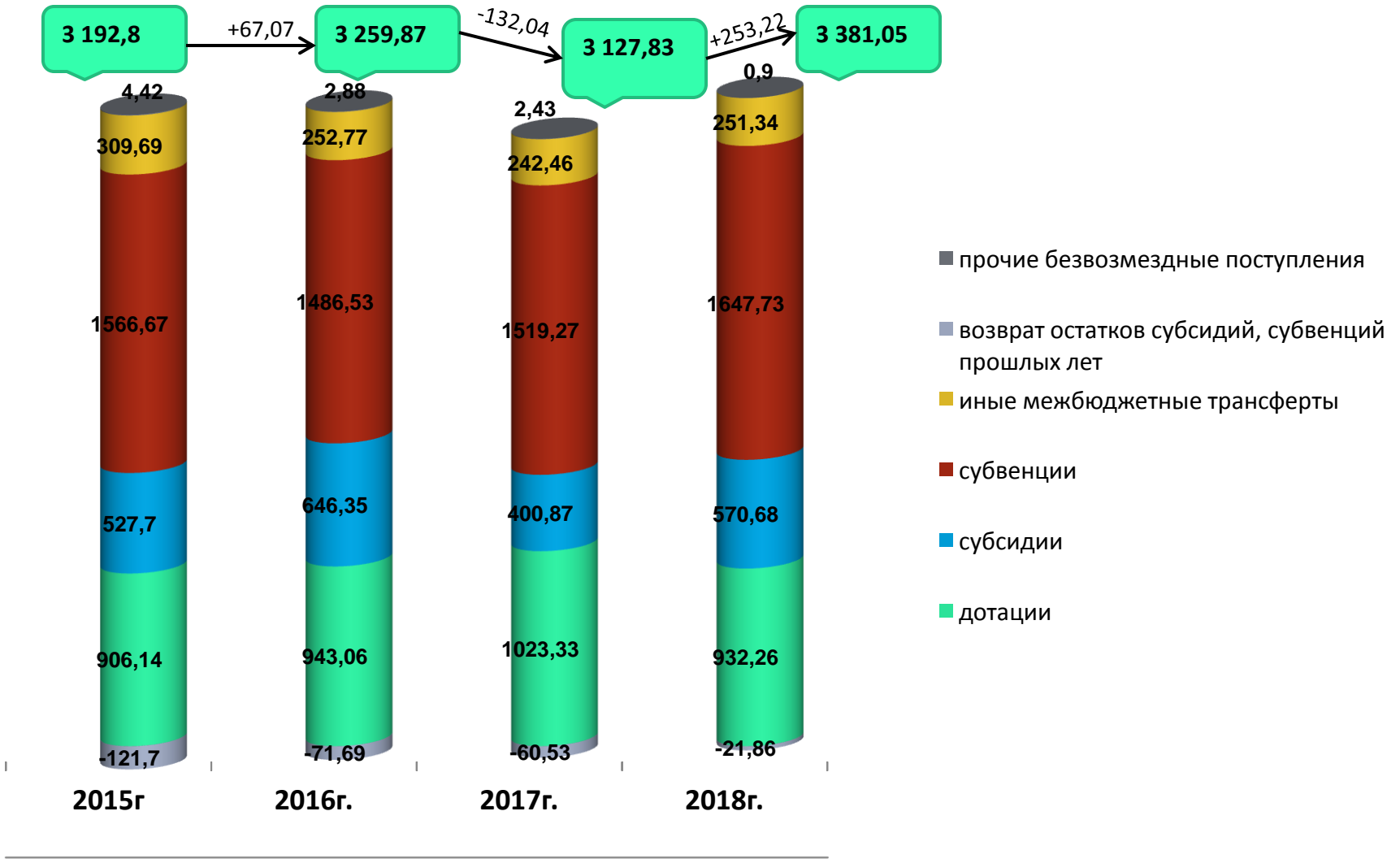
Межбюджетные трансферты – основной вид безвозмездных перечислений

Межбюджетные трансферты – это денежные средства, перечисляемые из одного бюджета бюджетной системы Российской Федерации другому.

Виды межбюджетных трансфертов	Определение
Дотации (от лат. «Dotatio» - дар, пожертвование)	Предоставляются без определения конкретной цели их использования
Субвенции (от лат. «Subvenire» - приходить на помощь)	Предоставляются на финансирование «переданных» другим публично-правовым образованиям полномочий
Субсидии (от лат. «Subsidium» - поддержка)	Предоставляются на условиях долевого софинансирования расходов других бюджетов



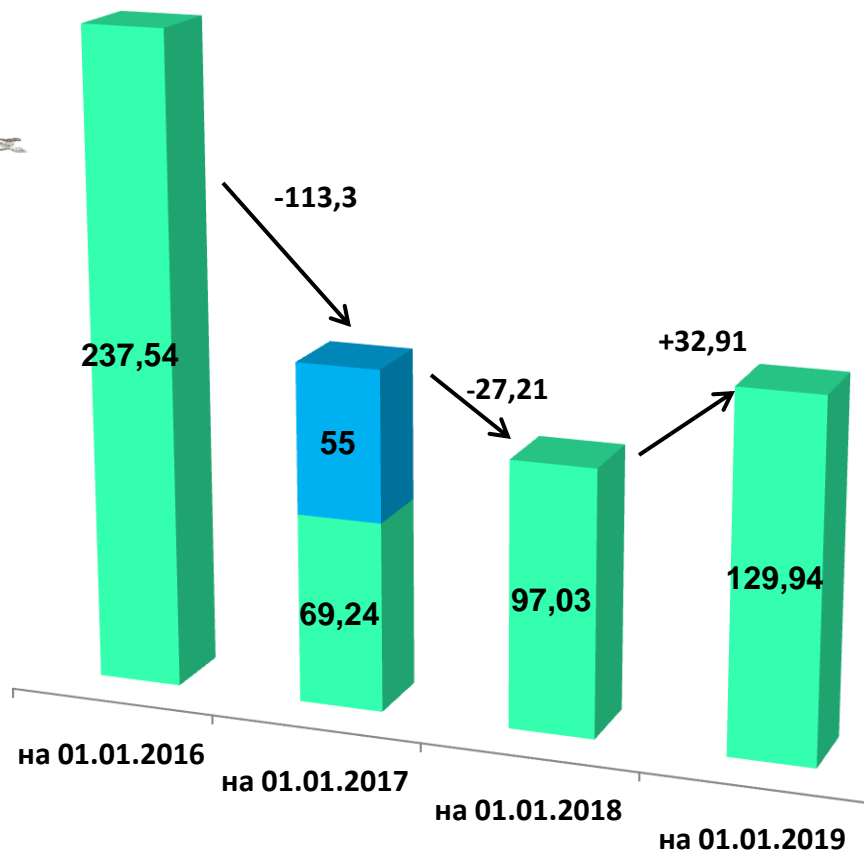
Динамика безвозмездных поступлений в бюджет Березовского района за 2015-2018 годы (млн. руб.)



Анализ исполнения безвозмездных поступлений бюджета Березовского района за 2018 год (млн. рублей)

Наименование	Первоначально утв. план	Уточненные плановые назначения	Исполнено за 2018г.	Отклонение от первоначального плана (гр.4-гр.2)	% исполнения (гр.4/2*100)	Отклонение от утвержденного плана (гр.4-гр.3)	% исполнения (гр.4/гр.3*100)	Пояснение причин отклонения от первоначального плана (гр.6 при 5% и более)	Пояснение причин отклонения от уточненного плана (гр. 8 при откл. 5% и более)
1	2	3	4	5	6	7	8	9	10
Безвозмездные поступления	2 962,19	3 564,12	3 381,05	418,86	114,1	-183,07	94,9		
Безвозмездные поступления от других бюджетов бюджетной системы РФ	2 962,19	3 584,49	3 402,01	439,82	114,8	-182,48	94,9		
Дотации	812,66	932,26	932,26	119,60	114,7	0,00	100,0	Дополнительное выделение дотации на сбалансированность бюджета из бюджета округа	
Субсидии	511,81	746,21	570,68	58,87	111,5	-175,53	76,5	Дополнительное выделение субсидий из бюджета округа	Финансирование субсидий из бюджета округа производилось по заявкам распорядителей
Субвенции	1 616,45	1 649,44	1 647,73	31,28	101,9	-1,71	99,9		
Иные межбюджетные трансферты	21,27	256,58	251,34	230,07	1 181,7	-5,24	98,0	Дополнительное выделение иных межбюджетных трансфертов из бюджета округа	
Возврат остатков субсидий и субвенций прошлых лет	0,00	-21,27	-21,86	-21,86		-0,59	102,8	Возврат неиспользованных остатков межбюджетных трансфертов имеющих целевое назначение 2017г., плановые назначения по которым первоначально не были запланированы	
Прочие безвозмездные поступления	0,00	0,90	0,90	0,90		0,00	100,0	Поступление спонсорской помощи, добровольных пожертвований в течение отчетного года	

Сведения об объёме муниципального долга бюджета Березовского района за 2015-2018 годы (млн.рублей)



Рост муниципального долга на 01.01.2019г. сложился за счет увеличения размера, полученных бюджетных кредитов на осуществление досрочного завоза в навигацию 2018 года, в связи с ростом цены на топливо.

Соответствие муниципального долга Березовского района утвержденным предельным значениям за 2018 год (млн. рублей)

Показатели	Предельный объем муниципального долга		Верхний предел муниципального долга			Объем муниципального долга		Отклонение от первоначального плана (гр.9-5)	Отклонение от конца года в сравнении с началом года (гр.9-8)	Причины отклонений муниципального долга от первоначального плана	Причины отклонений муниципального долга в сравнении с началом года
	Перв. редакция решения от 21.12.2017 №205	уточненный объем муниципального долга	плановое значение по состоянию на 01.01.2018г.	плановое значение по состоянию на 01.01.2019г.	первоначальное значение по состоянию на 01.01.2018г.	уточненное предельное значение по состоянию на 01.01.2019г.	Муниципальный долг по состоянию на 1.01.2018 г.				
1	2	3	4	5	7	8	9	10	11	12	13
1. Кредиты, полученные от кредитных организаций			0,00	0,00	0,00	0,00	0,00	0,00	0,00		
2. Бюджетные кредиты, полученные от других бюджетов бюджетной системы Российской Федерации, в том числе			109,50	106,52	129,94	97,03	129,94	23,42	32,91		
- на осуществление досрочного завоза			109,50	106,52	129,94	97,03	129,94	23,42	32,91	Увеличение размера полученных бюджетных кредитов, в связи с ростом цен на топливо в 2018 году (в 2017г. было получено 159360,4 тыс. руб., 2018г. -227470,3 тыс. руб.)	Остаток задолженности по бюджетным кредитам на начало 2018г. полностью погашен. Остаток на конец отчетного года составляют вновь полученные кредиты, с учетом погашения в 2018 году. Размер кредитов увеличился, в связи с ростом цен на топливо в 2018 году.
- на временный кассовый разрыв									0,00		
- на частичное покрытие дефицита бюджета									0,00		
3. Муниципальные гарантии	308,77	331,90	0,00	0,00	0,00	0,00	0,00	0,00	0,00		
Муниципальный долг			109,50	106,52	129,94	97,03	129,94	23,42	32,91		

Расходы бюджета - выплачиваемые из бюджета денежные средства

по типам
расходных
обязательств

по функциям

по ведомствам

по
муниципальным
программам

Расходы



Понятие и типы расходных обязательств

Расходное обязательство – это обязанность выплатить денежные средства из соответствующего бюджета.

Расходные обязательства	Основания для возникновения и оплаты
Публичные	Законы, определяющие объем и правила определения объема обязательств перед гражданами, организациями, органами власти
<i>в том числе:</i>	<i>в том числе законы, устанавливающие права граждан на получение социальных выплат (пенсий, пособий, компенсаций)</i>
Гражданско-правовые	Государственный (муниципальный) контракт, трудовое соглашение и т.д.
Межгосударственные	Межгосударственный договор (соглашение)

Основные направления расходов бюджета Березовского района в 2018 году

Расходы на социальную сферу составили - 2 009,7 млн.рублей или 54,6% от общих расходов



Исполнение бюджета в рамках муниципальных программ – 3 655,8 млн. рублей или 99,3% от общих расходов




За счет бюджета Березовского района финансировалось 56 учреждений со среднегодовой штатной численностью 2 604 шт.ед.

Бюджетные инвестиции в объекты муниципальной собственности составили - 98,0 млн.рублей или 2,7% от общих расходов

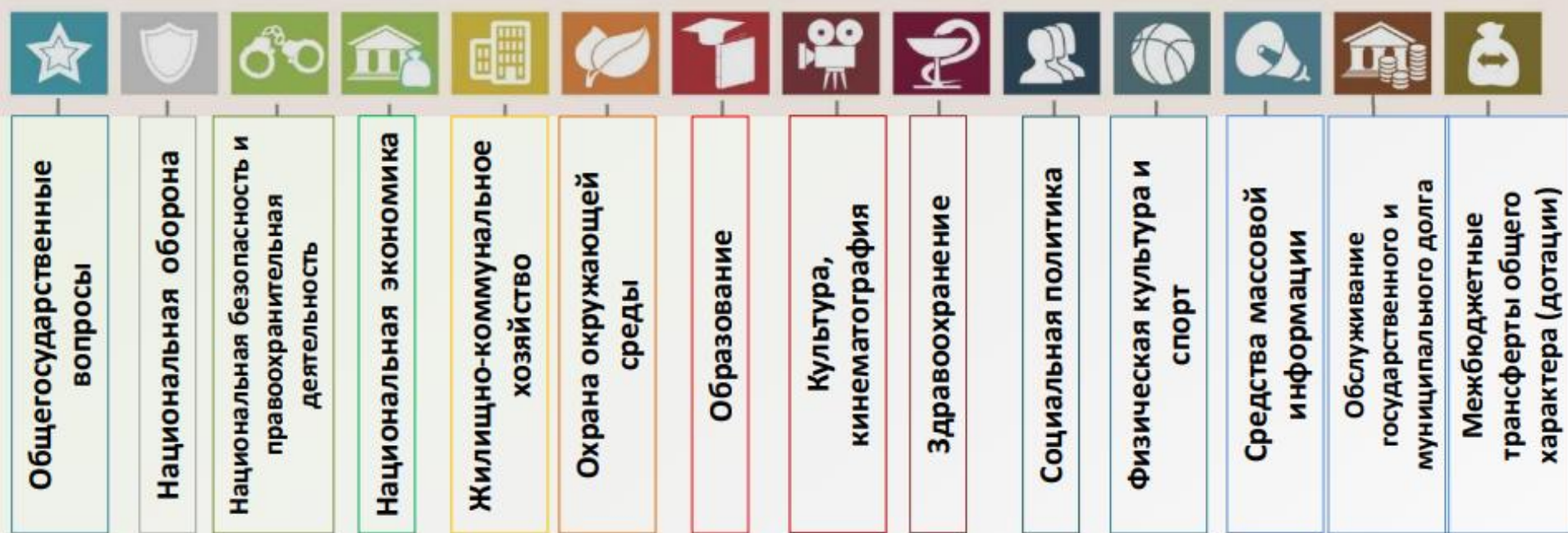


Расходы на заработную плату и начисления на выплаты по оплате труда составили – 1 883,5 млн. рублей или 51,5% от общих расходов



Объем средств направленных на выполнение муниципального задания составил 1 648,9 млн. рублей или 45,1% от общих расходов

Расходы бюджетов по основным функциям государства



Каждый из разделов классификации имеет перечень подразделов, которые отражают основные направления реализации соответствующей функции.

Полный перечень разделов и подразделов классификации расходов бюджетов приведен в статье 21 Бюджетного кодекса Российской Федерации.

Например, в составе раздела «Образование», в том числе, выделяются:

- ✓ Дошкольное образование;
- ✓ Общее образование;
- ✓ Начальное профессиональное образование;
- ✓ Среднее профессиональное образование и др.

Анализ исполнения расходов по разделам и подразделам классификации расходов бюджета Березовского района за 2017 - 2018 годы (млн.рублей)

Наименование показателя	РЗ	ПР	Исполнено за 2017 год	Утвержденный план на 2018 год	Уточненный план 2018 год	Исполнено за 2018 год	Отклонение от утвержденного плана	Отклонение от уточненного плана	Процент исполнения к уточненному плану	Доля в общих расходах %	% исп. отч. периода 2018 г. к аналогичному у периоду 2017 г.
ОБЩЕГОСУДАРСТВЕННЫЕ ВОПРОСЫ	1		404,8	351,5	483,1	459,0	107,6	-24,1	95,0	12,5	113,4
Функционирование высшего должностного лица субъекта Российской Федерации и муниципального образования	01	02	4,5	4,6	5,0	5,0	0,3	0,0	100,0	0,1	110,0
Функционирование законодательных (представительных) органов государственной власти и представительных органов муниципальных образований	01	03	12,2	11,3	13,1	13,1	1,8	0,0	100,0	0,4	107,7
Функционирование Правительства Российской Федерации, высших исполнительных органов государственной власти субъектов Российской Федерации, местных администраций	01	04	157,4	145,7	171,0	169,1	23,3	-1,9	98,9	4,6	107,4
Судебная система	01	05	0,0	0,1	0,1	0,1	0,0	0,0	100,0	0,0	209,3
Обеспечение деятельности финансовых, налоговых и таможенных органов и органов финансового (финансово-бюджетного) надзора	01	06	38,7	36,5	40,6	40,3	3,9	-0,2	99,5	1,1	104,3
Резервные фонды	01	11	0,0	4,0	1,1	0,0	-4,0	-1,1	0,0	0,0	0,0
Другие общегосударственные вопросы	01	13	192,0	149,3	252,4	231,5	82,2	-20,9	91,7	6,3	120,6
НАЦИОНАЛЬНАЯ ОБОРОНА	02		2,3	2,2	2,2	2,2	0,0	0,0	100,0	0,1	96,0
Мобилизационная и вневойсковая подготовка	02	03	2,3	2,2	2,2	2,2	0,0	0,0	100,0	0,1	96,0
НАЦИОНАЛЬНАЯ БЕЗОПАСНОСТЬ И ПРАВООХРАНИТЕЛЬНАЯ ДЕЯТЕЛЬНОСТЬ	03		58,3	20,5	22,2	22,0	1,4	-0,3	98,8	0,6	37,7
Органы юстиции	03	04	5,7	6,9	6,7	6,7	-0,2	0,0	100,0	0,2	116,3
Защита населения и территории от чрезвычайных ситуаций природного и техногенного характера, гражданская оборона	03	09	44,0	9,0	10,0	9,9	0,9	-0,1	98,9	0,3	22,5
Обеспечение пожарной безопасности	03	10	0,0	0,0	0,0	0,0	0,0	0,0	0,0	0,0	0,0
Другие вопросы в области национальной безопасности и правоохранительной деятельности	03	14	8,6	4,7	5,6	5,4	0,7	-0,2	97,2	0,1	63,1

Продолжение слайда

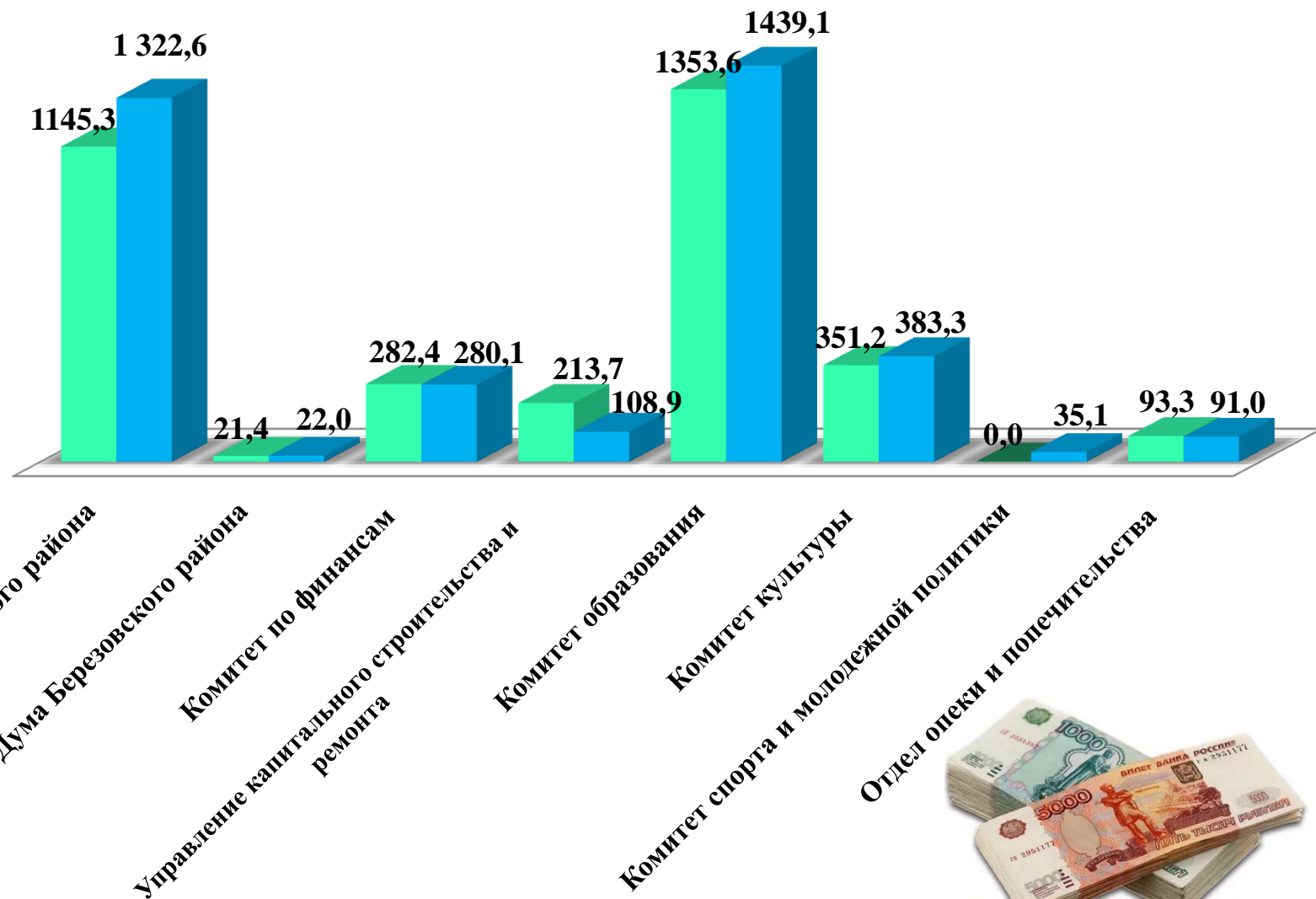
Наименование показателя	РЗ	ПР	Исполнено за 2017 год	Утвержденный план 2018 год	Уточненный план 2018 год	Исполнено за 2018 год	Отклонение от утвержденного плана	Отклонение от уточненного плана	Процент исполнения к уточненному плану	Доля в общих расходах %	% исп. отч. периода 2018 г. к аналогичному у периоду 2017 г.
НАЦИОНАЛЬНАЯ ЭКОНОМИКА	04		286,4	139,0	261,6	252,6	113,6	-9,0	96,6	6,9	88,2
Общэкономические вопросы	04	01	8,5	9,2	5,9	3,8	-5,4	-2,0	65,4	0,1	45,3
Сельское хозяйство и рыболовство	04	05	32,6	47,5	10,1	10,1	-37,4	-0,0	99,5	0,3	30,9
Транспорт	04	08	143,7	34,9	195,7	192,8	157,9	-2,9	98,5	5,2	134,2
Дорожное хозяйство(дорожные фонды)	04	09	54,9	8,9	31,2	28,4	19,5	-2,7	91,3	0,8	51,9
Связь и информатика	04	10	7,5	6,3	6,3	5,3	-1,0	-1,0	84,8	0,1	70,7
Другие вопросы в области национальной экономики	04	12	39,3	32,2	12,5	12,2	-20,0	-0,3	97,6	0,3	31,0
ЖИЛИЩНО-КОММУНАЛЬНОЕ ХОЗЯЙСТВО	05		535,4	509,2	770,1	731,1	222,0	-39,0	94,9	19,9	136,5
Жилищное хозяйство	05	01	71,4	28,9	227,2	200,5	171,6	-26,7	88,2	5,4	280,7
Коммунальное хозяйство	05	02	445,2	465,6	519,8	507,6	42,1	-12,1	97,7	13,8	114,0
Благоустройство	05	03	18,8	14,7	23,1	23,0	8,3	-0,1	99,4	0,6	122,3
Другие вопросы в области ЖКХ	05	05	0,1	0,1	0,0	0,0	-0,0	0,0	100,0	0,0	82,9
ОХРАНА ОКРУЖАЮЩЕЙ СРЕДЫ	06		0,1	0,0	0,1	0,1	0,1	0,0	100,0	0,0	88,1
Другие вопросы в области охраны окружающей среды	06	05	0,1	0,0	0,1	0,1	0,1	0,0	100,0	0,0	88,1
ОБРАЗОВАНИЕ	07		1 566,9	1 668,8	1 765,9	1 605,0	-63,8	-160,9	90,9	43,6	102,4
Дошкольное образование	07	01	432,6	438,5	498,6	487,9	49,4	-10,8	97,8	13,3	112,8
Общее образование	07	02	866,9	945,7	984,5	841,0	-104,8	-143,5	85,4	22,8	97,0
Дополнительное образование детей	07	03	179,7	196,1	190,3	186,5	-9,6	-3,8	98,0	5,1	103,8
Молодежная политика	07	07	19,9	16,3	16,5	16,3	-0,0	-0,3	98,2	0,4	81,5
Другие вопросы в области образования	07	09	67,8	72,2	75,9	73,4	1,2	-2,5	96,7	2,0	108,2
КУЛЬТУРА И КИНЕМАТОГРАФИЯ	08		128,3	155,1	174,0	147,2	-7,9	-26,8	84,6	4,0	114,7
Культура	08	01	113,4	138,2	154,7	128,0	-10,2	-26,7	82,7	3,5	112,9
Кинематография	08	02	0,3	0,0	0,0	0,0	0,0	0,0	0,0	0,0	0,0
Другие вопросы в области культуры, кинематографии	08	04	14,7	16,9	19,3	19,3	2,3	-0,0	99,8	0,5	131,2
ЗДРАВООХРАНЕНИЕ	09		0,8	0,0	0,8	0,7	0,7	-0,1	85,3	0,0	90,3
Другие вопросы в области здравоохранения	09	09	0,8	0,0	0,8	0,7	0,7	-0,1	85,3	0,0	90,3

Наименование показателя	РЗ	ПР	Исполнено за 2017 год	Утвержденный план 2018 год	Уточненный план 2018 год	Исполнено за 2018 год	Отклонение от утвержденного плана	Отклонение от уточненного плана	Процент исполнения к уточненному плану	Доля в общих расходах %	% исп. отч. периода 2018 г. к аналогичному у периоду 2017 г.
СОЦИАЛЬНАЯ ПОЛИТИКА	10		160,7	169,5	155,7	151,9	-17,6	-3,7	97,6	4,1	94,6
Пенсионное обеспечение	10	01	5,6	2,5	6,0	5,5	2,9	-0,5	91,3	0,1	96,9
Социальное обеспечение населения	10	03	3,5	2,1	5,2	5,2	3,1	0,0	100,0	0,1	147,4
Охрана семьи и детства	10	04	136,1	147,4	127,8	124,6	-22,8	-3,2	97,5	3,4	91,6
Другие вопросы в области социальной политики	10	06	15,4	17,5	16,7	16,7	-0,8	0,0	100,0	0,5	108,3
ФИЗИЧЕСКАЯ КУЛЬТУРА И СПОРТ	11		98,9	90,9	109,3	104,9	13,9	-4,4	96,0	2,8	106,0
Физическая культура	11	01	98,9	90,9	106,7	102,5	11,6	-4,2	96,1	2,8	103,6
Массовый спорт	11	02	0,0	0,0	0,0	0,0	0,0	0,0	0,0	0,0	0,0
Другие вопросы в области физической культуры и спорта	11	05	0,0	0,0	2,6	2,4	2,4	-0,2	91,6	0,1	0,0
СРЕДСТВА МАССОВОЙ ИНФОРМАЦИИ	12		31,0	22,5	26,8	25,0	2,5	-1,8	93,2	0,7	80,6
Телевидение и радиовещание	12	01	15,1	12,7	14,1	13,5	0,8	-0,6	96,1	0,4	89,6
Периодическая печать и издательства	12	02	15,9	9,8	12,7	11,4	1,6	-1,3	90,1	0,3	72,0
ОБСЛУЖИВАНИЕ ГОСУДАРСТВЕННОГО И МУНИЦИПАЛЬНОГО ДОЛГА	13		1,4	0,1	0,1	0,1	0,0	-0,0	99,4	0,0	6,5
Обслуживание внутреннего государственного и муниципального долга	13	01	1,4	0,1	0,1	0,1	0,0	-0,0	99,4	0,0	6,5
Межбюджетные трансферты бюджетам субъектов Российской Федерации и муниципальных образований общего характера	14		185,5	172,6	180,3	180,3	7,7	0,0	100,0	4,9	97,2
Дотации на выравнивание бюджетной обеспеченности субъектов Российской Федерации и муниципальных образований	14	01	180,3	171,8	171,8	171,8	0,0	0,0	100,0	4,7	95,3
Прочие межбюджетные трансферты общего характера	14	03	5,2	0,8	8,5	8,5	7,7	0,0	100,0	0,2	162,7
Всего расходов			3 460,9	3 301,8	3 952,2	3 682,1	380,3	-270,0	93,2	100,0	106,4

Анализ исполнения расходов главными распорядителями бюджетных средств Березовского района за 2017 – 2018 годы (млн.рублей)

■ Исполнено за 2017 год

■ Исполнено за 2018 год



Исполнение расходов бюджета Березовского района за 2018 год в разрезе видов расходов классификации расходов бюджетов (млн. рублей)

Наименование показателя	КВР	Утвержденный план	Уточненный план	исполнено	% исполнения от уточненного плана
Расходы на выплаты персоналу в целях обеспечения выполнения функций государственными (муниципальными) органами, казенными учреждениями, органами управления государственными внебюджетными фондами	100	478,4	509,8	504,0	98,9
Расходы на выплаты персоналу казенных учреждений	110	198,6	196,5	194,7	99,1
Расходы на выплаты персоналу государственных (муниципальных) органов	120	279,8	313,3	309,3	98,7
Закупка товаров, работ и услуг для обеспечения государственных (муниципальных) нужд	200	135,1	167,3	140,7	84,1
Иные закупки товаров, работ и услуг для обеспечения государственных (муниципальных) нужд	240	135,1	167,3	140,7	84,1
Социальное обеспечение и иные выплаты населению	300	28,6	37,5	36,9	98,4
Публичные нормативные социальные выплаты гражданам	310	24,0	22,4	22,4	100,0
Социальные выплаты гражданам, кроме публичных нормативных социальных выплат	320	4,6	15,0	14,4	96,0
Премии и гранты	350	0,04	0,1	0,1	100,0
Капитальные вложения в объекты государственной (муниципальной) собственности	400	227,0	459,7	304,8	66,3
Бюджетные инвестиции	410	227,0	459,7	304,8	66,3
Межбюджетные трансферты	500	209,6	248,4	246,0	99,0
Дотации	510	171,8	171,8	171,8	100,0
Субвенции	530	2,6	2,6	2,6	100,0
Иные межбюджетные трансферты	540	35,2	74,0	71,6	96,8
Предоставление субсидий бюджетным, автономным учреждениям и иным некоммерческим организациям	600	1643,8	1756,1	1710,0	97,4
Субсидии бюджетным учреждениям	610	1556,2	1684,1	1645,7	97,7
Субсидии автономным учреждениям	620	85,8	70,2	62,5	89,0
Субсидии некоммерческим организациям (за исключением государственных (муниципальных) учреждений)	630	1,7	1,7	1,7	100,0
Обслуживание муниципального долга	700	0,1	0,1	0,1	100,0
Иные бюджетные ассигнования	800	579,2	773,4	739,7	95,6
Субсидии юридическим лицам (кроме некоммерческих организаций), индивидуальным предпринимателям, физическим лицам - производителям товаров, работ, услуг	810	552,6	733,5	701,2	95,6
Исполнение судебных актов	830	0,0	7,9	7,9	100,0
Уплата налогов, сборов и иных платежей	850	7,3	30,9	30,6	99,0
Резервные средства	870	19,3	1,1	0,0	0,0
Итого		3301,7	3952,2	3682,1	93,2

Сведение о фактических расходах бюджета в 2018 году с учетом интереса целевых групп



Поддержка малого и среднего предпринимательства

Поддержка малого и среднего предпринимательства – **4,0 млн. рублей**



Поддержка малочисленных коренных народов севера – **4,5 млн. рублей**



Поддержка семьи и детства – **1 696,1 млн. рублей**



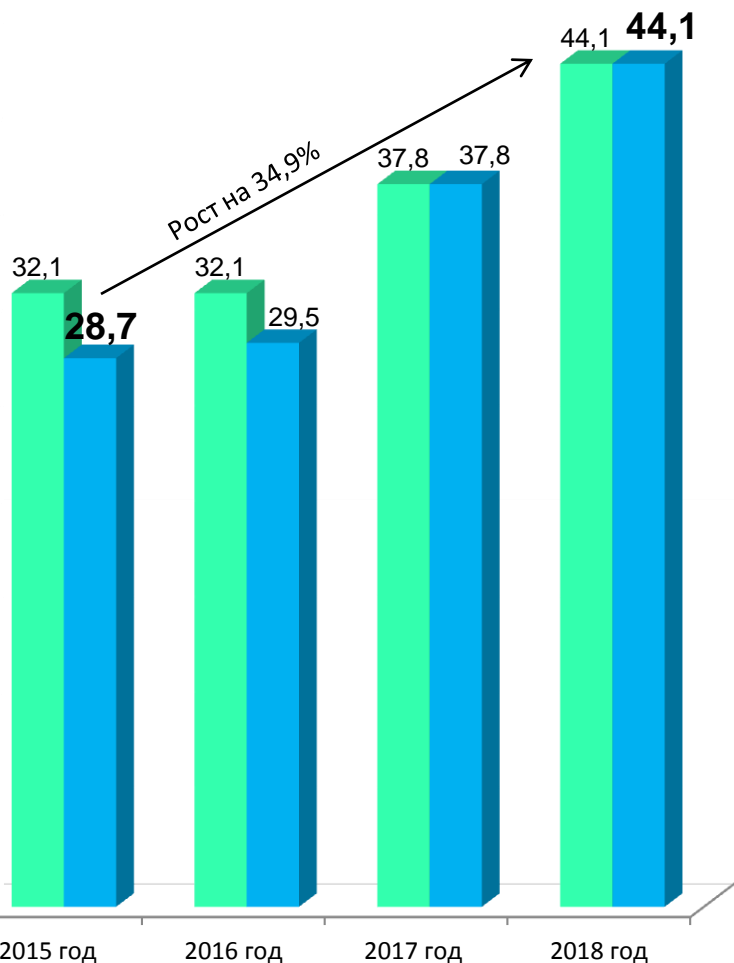
Поддержка сельского хозяйства – **10,1 млн. рублей**



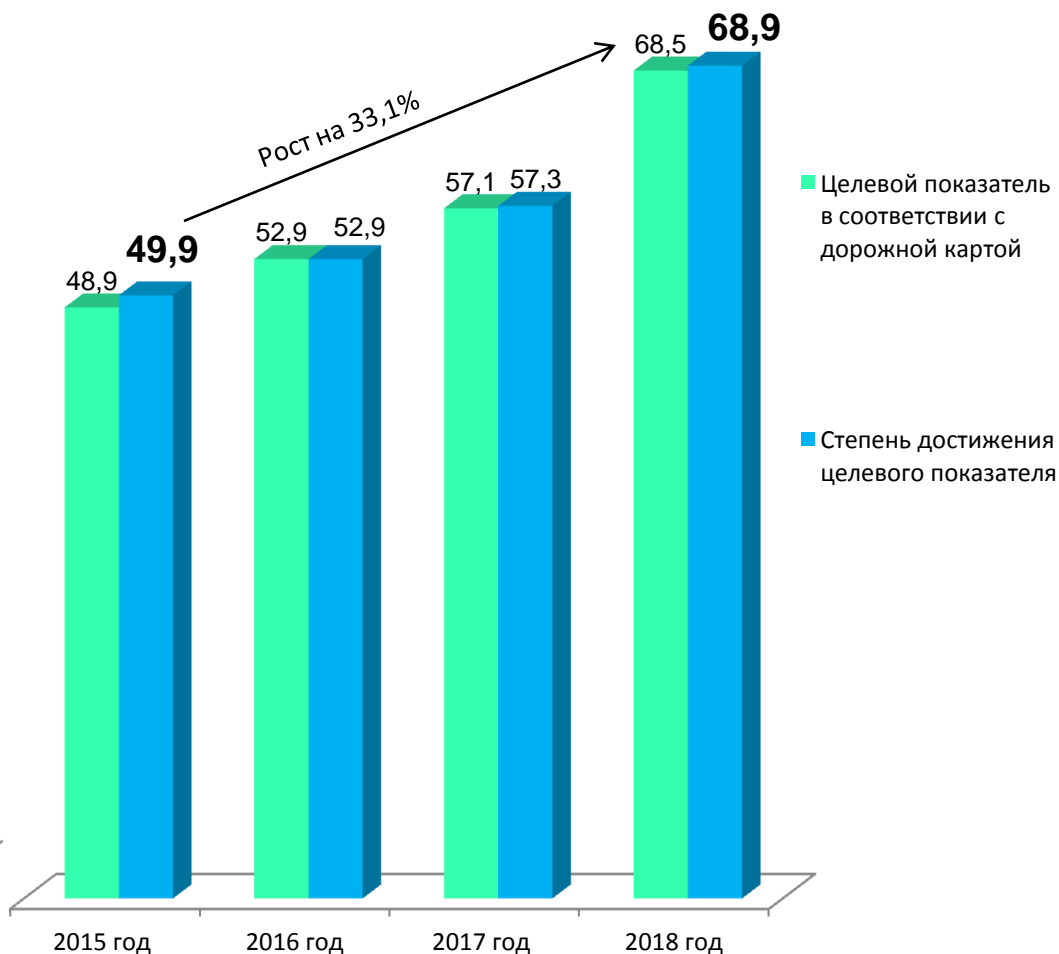
Поддержка ветеранов боевых действий – **2,7 млн. рублей**

Динамика достижения целевых показателей реализации указов Президента Российской Федерации № 597, №761 в части поэтапного повышения оплаты труда работников муниципальных учреждений культуры и дополнительного образования детей за 2014 – 2018 годы (тыс.руб.)

Достижение целевых показателей указа Президента РФ №597



Достижение целевых показателей указа Президента РФ №761



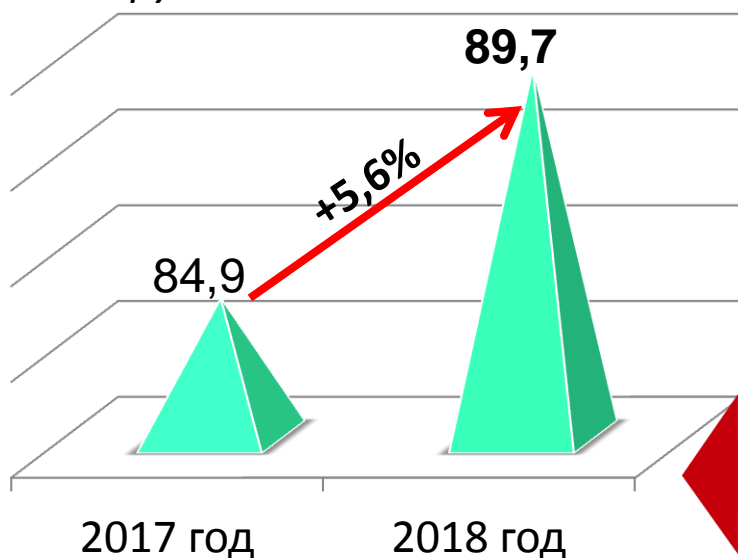
■ Целевой показатель в соответствии с дорожной картой

■ Степень достижения целевого показателя

СРАВНИТЕЛЬНАЯ ХАРАКТЕРИСТИКА РАСХОДОВ НА СОЦИАЛЬНУЮ СФЕРУ ЗА 2017 - 2018 ГОДЫ

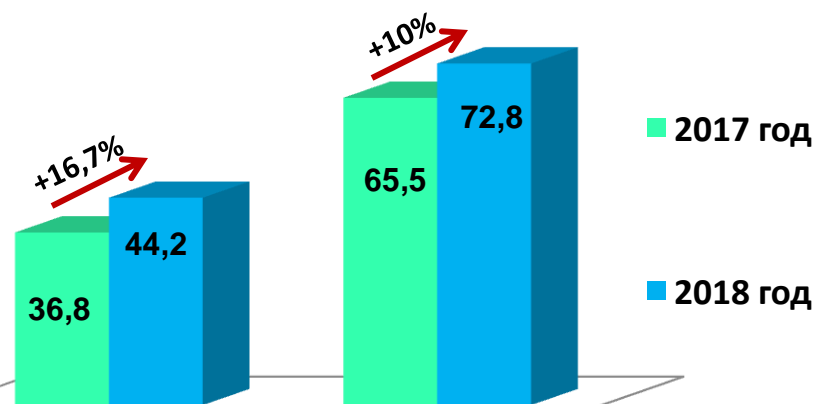
Расходы на социальную сферу в расчёте на 1 жителя района

тыс. рублей



Средняя заработная плата в муниципальных учреждениях в сравнении со среднемесячной заработной платой в целом по муниципальному образованию

тыс. рублей



Среднемесячная заработная плата в учреждениях финансируемых из бюджета района

Среднемесячная номинальная заработная плата по муниципальному району



Расходы на социальную сферу в 2017 год
1 908,3 млн. рублей

Расходы на социальную сферу в 2018 год
2 009,7 млн. рублей



Исполнение бюджета Березовского района в 2018 году в разрезе муниципальных программ



Развитие образования в Березовском районе на 2018-2025 годы и на период до 2030 года; 1493,4 млн.руб.; 41%

Социальная поддержка жителей Березовского района на 2018-2025 годы и на период до 2030 года; 139,9 млн.руб.; 4%

Развитие культуры и туризма в Березовском районе на 2018-2025 годы и на период до 2030 года; 294,0 млн.руб.; 8%

Развитие физической культуры, спорта и молодежной политики в Березовском районе 2018-2025 годы и на период до 2030 года; 126,2 млн.руб.; 3%

Совершенствование муниципального управления Березовского района на 2018-2025 годы и на период до 2030 года; 259,3 млн.руб.; 7%

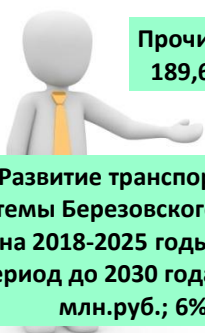
Развитие жилищно-коммунального комплекса и повышение энергетической эффективности в Березовском районе на 2018-2025 годы и на период до 2030 года; 507,7 млн.руб.; 14%

Создание условий для эффективного и ответственного управления муниципальными финансами, повышение устойчивости бюджетов городских и сельских поселений Березовского района на 2018-2025 годы и на период до 2030 года; 214,4 млн.руб.; 6%

Обеспечение доступным и комфортным жильем жителей Березовского района 2018-2025 годы и на период до 2030 года; 210,0 млн.руб.; 6%

Прочие программы; 189,6млн.руб.; 5%

Развитие транспортной системы Березовского района на 2018-2025 годы и на период до 2030 года; 221,2 млн.руб.; 6%





Анализ исполнения расходов в рамках муниципальных программ Березовского района за 2017 – 2018 годы (млн. рублей)

Наименование	Исполнено 2017 год	Утвержд . План на 2018 год	Уточн. план на 2018 год	Откл. уточненного плана от утвержденного на 2018 (%)	Исполнение за 2018 год	% исполнения	Доля в общих расходах (%)	% исполнения 2018 г. к аналог. периоду 2017 г.
Развитие образования в Березовском районе на 2018-2025 годы и на период до 2030 года	1 465,4	1 551,1	1 652,2	106,5	1 493,4	90,4	41,8	101,9
Социальная поддержка жителей Березовского района на 2018-2025 годы и на период до 2030 года	151,2	162,2	143,4	88,4	139,9	97,6	3,6	92,5
Развитие культуры и туризма в Березовском районе на 2018-2025 годы и на период до 2030 года	260,4	298,7	322,1	107,8	294,0	91,3	8,2	112,9
Развитие физической культуры, спорта и молодежной политики в Березовском районе 2018-2025 годы и на период до 2030 года	117,0	110,7	131,4	118,7	126,2	96,1	3,3	107,8
Содействие занятости населения в Березовском районе 2018-2025 годы и на период до 2030 года	10,3	11,0	7,9	72,1	5,9	74,3	0,2	57,3
Развитие агропромышленного комплекса Березовского района 2018-2025 годы и на период до 2030 года	32,6	47,5	10,1	21,3	10,1	99,5	0,3	30,9
Социально-экономическое развитие коренных малочисленных народов Севера Березовского района на 2018-2025 годы и на период до 2030 года	4,9	4,4	4,8	108,2	4,5	94,0	0,1	92,7
Обеспечение доступным и комфортным жильем жителей Березовского района 2018-2025 годы и на период до 2030 года	77,6	29,3	236,7	808,4	210,0	88,7	6,0	270,7
Муниципальная программа "Развитие жилищно-коммунального комплекса и повышение энергетической эффективности в Березовском районе на 2018-2025 годы и на период до 2030 года"	452,3	465,5	519,8	111,7	507,7	97,7	13,2	112,2

Наименование	Исполнение 2017 год	Утвержд. план на 2018 год	Уточн. План на 2018 год	Откл. Уточненного плана от утвержденного на 2018 (%)	Исполнение за 2018 год	% исполнения	Доля в общих расходах (%)	% исполнения 2018 г. к аналог. периоду 2017 г.
Муниципальная программа "Обеспечение межнационального согласия, гражданского единства, отдельных прав и законных интересов граждан, а также обеспечение общественного порядка и профилактики экстремизма, противодействия незаконному обороту и потреблению наркотических средств и психотропных веществ в Березовском районе на 2018-2025 годы и на период до 2030 года"	7,9	8,8	9,2	104,5	9,2	99,6	1,0	116,9
Защита населения и территорий от чрезвычайных ситуаций, обеспечение пожарной безопасности в Березовском районе на 2018-2025 годы и на период до 2030 года	19,2	13,1	14,5	110,7	14,3	98,4	1,6	74,5
Обеспечение экологической безопасности Березовского района на 2018-2025 годы и на период до 2030 года	0,2	0,1	0,1	103,7	0,1	100,0	0,0	0,0
Социально-экономическое развитие, инвестиции и инновации Березовского района на 2018-2025 годы и на период до 2030 года	36,0	30,3	39,0	128,8	38,5	98,8	4,2	106,9
Информационное общество Березовского района на 2018-2025 годы и на период до 2030 года	57,5	46,3	51,5	111,1	49,0	95,2	5,6	85,2
Развитие транспортной системы Березовского района на 2018-2025 годы и на период до 2030 года	189,5	43,8	226,9	517,7	221,2	97,5	24,6	116,8
Создание условий для эффективного и ответственного управления муниципальными финансами, повышение устойчивости бюджетов городских и сельских поселений Березовского района на 2018-2025 годы и на период до 2030 года	221,6	223,2	216,1	96,8	214,4	99,2	23,4	96,8
Управление муниципальным имуществом в Березовском районе на 2018-2025 годы и на период до 2030 года	28,3	3,0	52,3	1 724,3	35,1	67,1	5,7	124,0
Совершенствование муниципального управления Березовского района на 2018-2025 годы и на период до 2030 года	263,1	215,9	264,1	122,3	259,3	98,2	28,6	98,6
Формирование современной городской среды муниципального образования Березовский район на 2018-2022 годы	8,1	14,7	23,1	157,2	23,0	99,4	2,5	0,0

Исполнение бюджета Березовского района за 2018 год по муниципальным программам в разрезе отраслевых направлений



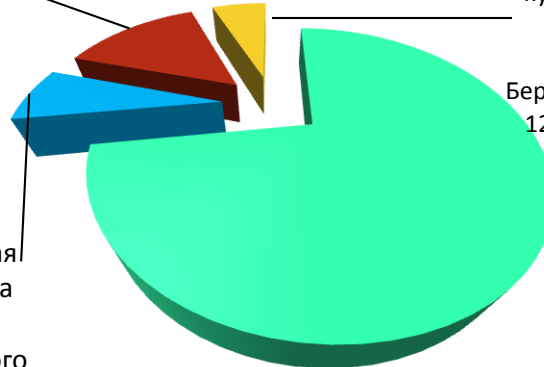
Социально-культурная сфера – 2 053,0 млн.руб. или 55,8% от общего объёма расходов

Развитие культуры и туризма в Березовском районе ; 294,0 млн.руб.; 14%

Социальная поддержка жителей Березовского района ; 139,9 млн.руб.; 7%

Развитие физической культуры, спорта и молодежной политики в Березовском районе ; 126,2 млн.руб.; 6%

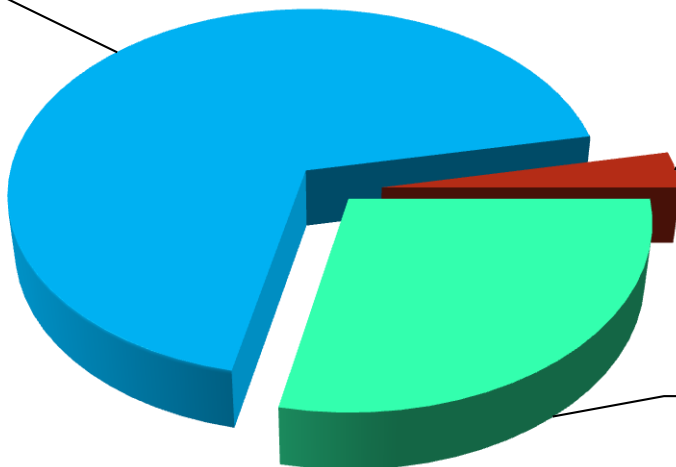
Развитие образования в Березовском районе ; 1 493,4 млн.руб.; 73%



Развитие жилищно-коммунального комплекса и повышение энергетической эффективности в Березовском районе ; 507,7 млн.руб.; 69%

Формирование современной городской среды муниципального образования Березовский район; 23,0 млн.руб.; 3%

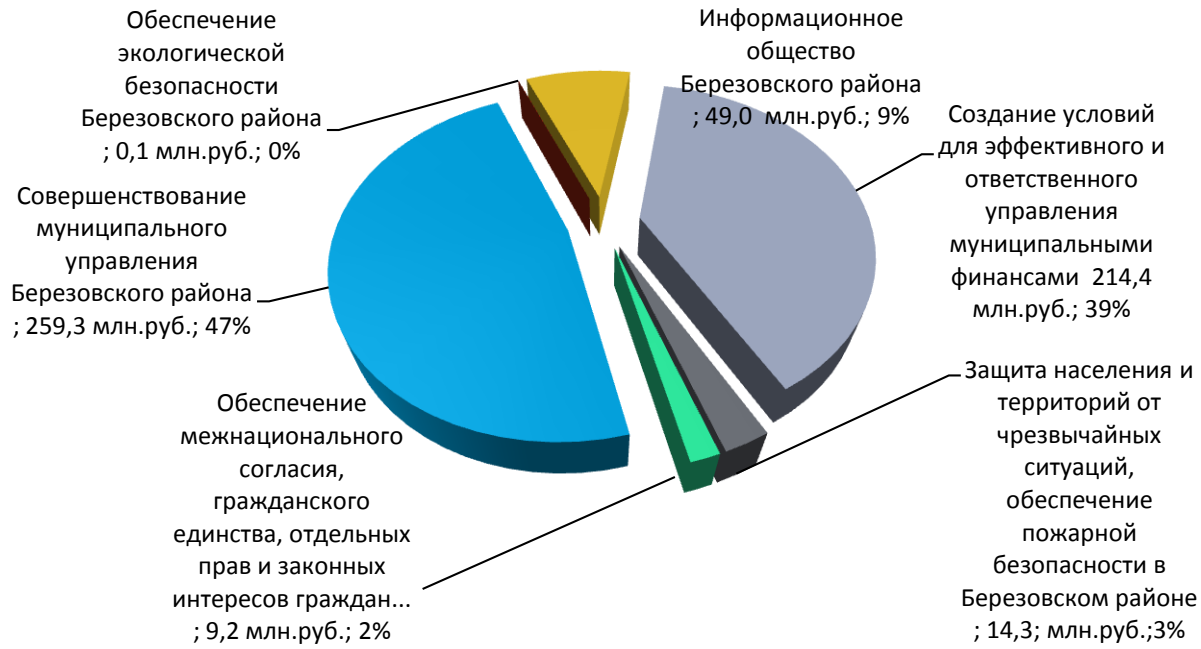
Обеспечение доступным и комфортным жильем жителей Березовского района ; 210,0 млн.руб. ; 28%



Жилищно-коммунальная сфера – 740,7 млн. руб. или 20,1% от общего объёма расходов



Отрасли экономики – 315,3 или 8,6% от общего объёма расходов



Иные направления – 546,3 или 14,8% от общего объёма расходов




Итоги реализации муниципальной программы «Развитие образования в Березовском районе на 2018-2025 годы и на период до 2030 год» за 2018 год (млн.рублей)

**Исполнено
1 493,4 или
90,41% от
плана**

Подпрограмма	Уточненный план	Исполнено	% исполнения
Общее образование	1 483,1	1 328,8	89,6
Дополнительное образование детей	73,8	71,8	97,3
Организация деятельности в области образования	95,4	92,8	97,3

Целевые показатели муниципальной программы



Достигнут до
плановых
значений 23
целевых
показателей



Не достигнуто
100%
результата по
6 целевым
показателям



**Предусмотрено
программой
29 целевых
показателей**





Достижение целевых показателей муниципальной программы

№ п/п	Наименование целевого показателя и (или) индикатора, единица измерения	Базовое значение целевого показателя	Отчетный период реализации программы	
			План на 2018 год	Факт за 2018 год
1	2	3	4	5
1	Сохранение доли административно-управленческого и педагогического персонала муниципальных дошкольных образовательных организаций и общеобразовательных организаций, прошедших курсовую подготовку для работы в соответствии с требованиями Федеральных государственных образовательных стандартов или повышение квалификации по программам менеджмента в образовании (процент)	20	33	33
2	Сохранение доли административно-управленческого и педагогического персонала муниципальных образовательных организаций дополнительного образования, прошедших курсовую подготовку или повышение квалификации по программам менеджмента в образовании (процент)	20	33	33
3	Увеличение доли обучающихся общеобразовательных организаций, участвующих в олимпиадах и конкурсах различных уровней (процент)	70	72	74,6
4	Сохранение доли муниципальных дошкольных образовательных организаций и общеобразовательных организаций, оборудованных всеми средствами пожарной безопасности (процент)	100	100	100
5	Сохранение доли муниципальных организаций дополнительного образования, оборудованных всеми средствами пожарной безопасности (процент).	100	100	100
6	Количество сданных объектов дошкольных образовательных организаций (единиц)	0	1	0
7	Количество сданных объектов общеобразовательных организаций (единиц)	0	2	0
8	Снижение доли муниципальных образовательных организаций, здания которых требуют капитального ремонта (процент)	31,2	31,2	31,2
9	Создание дополнительных мест в группах присмотра и ухода, организованных частными предпринимателями (мест)	0	0	0
10	Увеличение обеспеченности детей дошкольного возраста местами в дошкольных образовательных организациях (количество мест на 1000 детей)	695	695	945
11	Увеличение доли обучающихся общеобразовательных организаций, которым обеспечена возможность пользоваться учебным оборудованием для практических работ и интерактивными учебными пособиями в соответствии с новыми Федеральными государственными образовательными стандартами (в общей численности обучающихся по новым ФГОС, ФГОС ОВЗ) (процент)	98,3	98,3	98,3
12	Увеличение доли общеобразовательных организаций, в которых обеспечена возможность пользоваться столовыми, соответствующими современным требованиям (процент)	50	58,3	58,3
13	Сохранение отношения среднемесячной заработной платы педагогических работников дошкольных образовательных организаций к среднемесячной заработной плате в сфере общего образования (процент)	100	100	100

№ п/п	Наименование целевого показателя и (или) индикатора, единица измерения	Базовое значение целевого показателя	Отчетный период реализации программы	
			План на 2018 год	Факт за 2018 год
1	2	3	4	5
14	Сохранение отношения среднемесячной заработной платы педагогических работников общеобразовательных организаций к среднемесячной заработной плате в Ханты-Мансийском автономном округе – Югре (процент)	100	100	100
15	Увеличение отношения среднемесячной заработной платы педагогических работников организаций дополнительного образования к среднемесячной заработной плате учителей общеобразовательных организаций в Ханты-мансийском автономном округе – Югре (процент)	80	95	77,9
16	Сохранение отношения численности детей в возрасте от 3 до 7 лет, получающих дошкольную образовательную услугу и (или) услугу по их содержанию (процент)	100	100	100
17	Увеличение доли детей, охваченных дополнительными общеобразовательными программами дополнительного образования, в общей численности детей и молодежи в возрасте 5 – 18 лет (процент)	60,5	75	76,3
18	Увеличение доли муниципальных общеобразовательных организаций, соответствующих современным требованиям обучения, в общем количестве общеобразовательных организаций 83,3% до 95%.	83,3	84	91,6
19	Сохранение условий обучения и воспитания в соответствии с требованиями и нормами надзорных органов во всех муниципальных образовательных организациях (процент)	100	100	100
20	Увеличение доли детей первой и второй группы здоровья в муниципальных образовательных организациях (процент)	86,6	87	79
21	Снижение доли выпускников муниципальных общеобразовательных организаций, не сдавших ЕГЭ, в общей численности выпускников муниципальных общеобразовательных организаций (процент)	1,1	1,1	0
22	Увеличение доли административно-управленческих и педагогических работников, прошедших курсовую подготовку, в общей численности педагогов и руководителей муниципальных образовательных организаций (процент)	56	58	59
23	Увеличение доли административно-управленческих и педагогических работников, имеющих первую и высшую квалификационную категорию, соответствие занимаемой должности (процент)	71	71	93
24	Сохранение доли муниципальных образовательных организаций, в которых исполнение муниципальных заданий на оказание муниципальных услуг (выполнение работ) в соответствии с перечнем (процент)	95	95	95
25	Снижение отношения среднего балла единого государственного экзамена (в расчете на 2 обязательных предмета) в 10% школ с лучшими результатами единого государственного экзамена к среднему баллу единого государственного экзамена (в расчете на 2 обязательных предмета) в 10% школ с худшими результатами единого государственного экзамена	1,73	1,4	1,5
26	Увеличение доли обучающихся в муниципальных общеобразовательных организациях, занимающихся в одну смену, в общей численности обучающихся в муниципальных общеобразовательных организациях (процент)	76,1	76,1	86,6
27	Снижение доли несовершеннолетних, совершивших преступления, в общей численности детей в возрасте от 14 до 18 лет.(процент)	1,16	1,16	0,5
28	Сохранение доли населения в возрасте 7-18 лет, охваченных общим образованием с учетом образовательных потребностей и запросов обучающихся, в том числе имеющих ограниченные возможности здоровья, в общей численности населения в возрасте 7-18 лет (процент)	99,5	99,5	99,7
29	Увеличение доли детей в возрасте 5 – 18 лет, охваченных дополнительными общеобразовательными программами дополнительного образования по сертификатам дополнительного образования детей, в общей численности детей и молодежи в возрасте 5 – 18 лет	60,5	75	71

12 школ



3 учреждения
дополнительного
образования



13 детских
дошкольных
учреждений



Среднегодовая численность детей, обучающихся в учреждениях образования

- Общего и дошкольного образования – 5 570 человек
- Посещающих центры дополнительного образования – 1 384 человека

Среднесписочная численность работников

- Общего и дошкольного образования – 1 384 человека
- Дополнительного образования - 99 человек

Персонифицированное финансирование дополнительного образования детей

- Освоено средств – 525,0 тыс. рублей;
- Выдано 30 сертификатов дополнительного образования при реализации образовательных программ дополнительного образования некоммерческими организациями

На строительство и реконструкцию зданий образовательных учреждений было выделено 190,4 млн. руб. ,из которых освоено 67,0 млн.рублей или 32,5%

- **Отдельные этапы строительства:** д.с. Саранпауль; образовательного комплекса д.Теги; Образовательного комплекса в д.Хулимсунт; интерната/д.с. в п.Сосьва; завершена реконструкция школы в п. Светлый.



Итоги реализации муниципальной программы «Социальная поддержка жителей Березовского района на 2018 – 2025 годы и на плановый период до 2030 года» за 2018 год (млн. рублей)



Исполнено 139,9 млн. рублей или 97,6% от уточненного плана



Подпрограмма	Уточненный план	Исполнено	% исполнения
Дети Югры	108,7	107,2	98,8
Меры социальной поддержки	1,7	1,7	100,0
Преодоление социальной исключености	33,2	31,0	93,4

Целевые показатели муниципальной программы

Предусмотрено программой 9 целевых показателей

Достигнут до плановых значений 8 целевых показателей

Не достигнуто 100% результата по 1 целевому показателю



Основные результаты реализации муниципальной программы в 2018 году:



За отчетный период функционировало **17** лагерей с дневным пребыванием и **1** палаточный лагерь



Охват детей в детских лагерях составил **2 487** ребенка или **69,1%** от общей численности детей школьного возраста, что на **514** ребенка больше 2017 года



Мероприятиями трудовой занятости охвачено **242** несовершеннолетних граждан от 14 до 18 лет или **74,9%** от общей численности несовершеннолетних



Число детей-сирот и детей оставшихся без попечения родителей, проживающих в приёмных семьях составило **155** детей, что на **11,6%** выше показателя 2017 года



Обеспечение жилыми помещениями детей-сирот и детей, оставшихся без попечения родителей:

- Оформлено в муниципальную собственность **16** квартир по ранее заключенным муниципальным контрактам для участие в долевом строительстве;
- Заключены муниципальные контракты и приобретены **10** жилых помещений



Денежная компенсация стоимости проезда к месту получения медицинской помощи предоставлена **303** жителям Березовского района



Достижение целевых показателей муниципальной программы

Наименование целевого показателя и (или) индикатора, единица измерения	Базовый целевой показатель и (или) индикатор по программе	Отчетный период реализации программы	
		План на 2018 год	Факт за 2018 год
Доля детей школьного возраста, охваченных отдыхом и оздоровлением в лагерях с дневным пребыванием детей на базе муниципальных учреждений района, от общего числа детей школьного возраста, %	50,8%	50,8%	69,1% (+ 18,3%)
Доля детей школьного возраста, находящихся в трудной жизненной ситуации, нуждающихся в особой защите государства, охваченных различными формами отдыха и оздоровления, от общей численности детей школьного возраста, находящихся в трудной жизненной ситуации, нуждающихся в особой защите государства, %	60,4%	60,4%	61,4% (+1,02%)
Доля детей школьного возраста, направленных на отдых и оздоровление в климатически благоприятные регионы России в соответствии с муниципальными контрактами и договорами на уровне среднегодового показателя 4 %	4%	4%	6,8 % (+2,8%)
Доля несовершеннолетних граждан от 14 до 18 лет, трудоустроенных в молодежных трудовых отрядах в свободное от учебы время на уровне 18 % от общего количества несовершеннолетних граждан от 14 до 18 лет в Березовском районе	18%	18%	19,8% (+ 1,8%)
Доля несовершеннолетних граждан от 14 до 18 лет, находящихся в трудной жизненной ситуации, нуждающихся в особой защите государства, трудоустроенных в молодежных трудовых отрядах, к общему количеству несовершеннолетних граждан от 14 до 18 лет, трудоустроенных в молодежных трудовых отрядах Березовского района, %	39,8%	39,8%	54,1 % (+14.3%)
Доля детей-сирот и детей, оставшихся без попечения родителей, устроенных на воспитание в семьи граждан (в процентах к общей численности детей – сирот и детей, оставшихся без попечения родителей) на уровне 100 %	100%	100%	100%
Доля использованных средств субвенции, передаваемой из окружного бюджета районному бюджету на обеспечение жилыми помещениями специализированного жилищного фонда по договорам найма специализированных жилых помещений детей-сирот и детей, оставшихся без попечения родителей, лиц из числа детей-сирот и детей, оставшихся без попечения родителей – на уровне 100%	26,7%	100%	93,2% (- 6,8%)
Доля граждан, получивших компенсацию стоимости проезда к месту получения медицинской помощи и обратно от числа обратившихся в органы местного самоуправления, имеющих право, в соответствии с выделенным объемом финансирования - 100 %	100%	100%	100%
Количество социально значимых проектов, реализуемых ежегодно социально-ориентированными некоммерческими организациями Березовского района, за счет получаемых субсидий (грантов) из средств муниципального бюджета на уровне 2 проектов	2	0	0




Итоги реализации муниципальной программы «Развитие культуры и туризма в Березовском районе на 2018 – 2025 годы и на плановый период до 2030 года» за 2018 год (млн. рублей)


Подпрограммы	Уточненный план	Исполнено	% исполнения
Всего по программе	322,1	294,0	91,3
Повышение качества культурных услуг, предоставляемых в области библиотечного, музейного и архивного дела	51,8	49,9	96,3
Охрана и сохранение культурного наследия Березовского района	21,0	0,02	0,1
Укрепление единого культурного пространства	173,3	168,5	97,2
Развитие внутреннего и въездного туризма	0,04	0,0	0,0
Совершенствование системы управления в культуре	18,9	18,8	99,5
Обеспечение деятельности подведомственных учреждений	54,3	54,1	99,6
Обеспечение реализации переданных полномочий городского поселения Березово	2,8	2,7	96,4

Целевые показатели муниципальной программы

Предусмотрено программой 26 целевых показателей



Достигнуты до плановых значений 22 показателя



Не достигнуты до плановых значений 4 показателя





Наиболее значимые направления расходов в рамках муниципальной программы:

Модернизация муниципальных библиотек

(пополнение книжных фондов, выполнена оцифровка печатных изданий, обеспечен доступ к сети интернет двенадцати муниципальным библиотекам)


Модернизация
муниципальных музеев (создан сайт МКУ «Саранпаульский краеведческий музей», отреставрированы 13 единиц музейных предметов)

Хранение,
комплектование, учет и
использование архивных
документов

Произведена корректировка научно-проектной и сметной документации на осуществление ремонтно-реставрационных работ объекта культурного наследия «Мост деревянный на ряжах через овраг Култычный»

Участие в XVI Туристской
выставки-ярмарки
«ЮграТур 2018»

Содержание учреждений
культуры и учреждение
дополнительного
образования (заработная плата работникам, налоги, содержание имущества, коммунальные платежи)



Организация и проведение
культурно-массовых
мероприятий (районный фестиваль «Божий Дар», Показ спектакля «Про Федота стрельца, удалого молодца», календарные праздники: день поселка, елка главы городского поселения Березова, День рыбака и т.д.)



Достижение целевых показателей муниципальной программы

Наименование целевого показателя и (или) индикатора, единица измерения	Базовое значение целевого показателя и (или) индикатора	Отчетный период реализации программы	
		План на 2018 год	Факт за 2018 год
Библиотечный фонд на 1 000 жителей (экземпляров)	6650	6651	7148
Доля библиотечных фондов общедоступных библиотек, отраженных в электронных каталогах (%)	100	100	100
Доля музейных предметов и музейных коллекций, отраженных в электронных каталогах в общем объеме музейных фондов и музейных коллекций (%)	40	40	55,3
Прирост количества выставочных проектов, организованных на базе муниципальных музеев в Березовском районе, по отношению к 2012 году до 100%	58	91,8	109,8
Доля музеев, имеющих сайт в сети Интернет, от общего количества музеев Березовского района (%)	50	50	100
Количество посещений музейных учреждений района (посещения на 1 жителя в год)	0,98	1,0	0,87
Доля оцифрованных музейных предметов и коллекций, представленных в сети Интернет от общего числа музейных предметов основного фонда музеев Березовского района (%)	20	40	50,2
Доля представленных (во всех формах) зрителю музейных предметов в общем количестве музейных предметов основного фонда (%)	40	45	92,3
Соотношение средней заработной платы работников учреждений культуры к средней заработной плате по региону (%)	48	48	63
Количество архивных дел окружной формы собственности, хранящихся в архивном отделе администрации Березовского района (единиц хранения)	1125	1185	1295
Доля детей, привлекаемых к участию в творческих мероприятиях, от общего числа детей, с целью увеличения числа выявленных юных талантов и их поддержки (%)	15	15	30
Удельный вес населения, участвующего в культурно-досуговых мероприятиях, проводимых муниципальными организациями культуры (%)	9,5	9,5	9,5
Количество посетителей культурно – досуговых мероприятий, организованных муниципальными культурно – досуговыми учреждениями (тыс. человек)	84,4	85,0	96,0

Наименование целевого показателя и (или) индикатора, единица измерения	Базовое значение целевого показателя и (или) индикатора	Отчетный период реализации программы	
		План на 2018 год	Факт за 2018 год
Количество обучающихся по образовательным программам дополнительного образования за счет средств муниципального бюджета (человек)	759	771	766
Количество проектов в сфере внутреннего и въездного туризма, реализуемых с помощью гранта главы администрации Березовского района (проектов)	0	1	0
Численность субъектов предпринимательства, занимающихся внутренним туризмом (единиц)	9	10	11
Доля объектов культурного наследия, вовлеченных в региональное социокультурное пространство от общей доли объектов культурного наследия, расположенных на территории Березовского района, включенных в единый государственный реестр объектов культурного наследия (памятников истории и культуры) народов Российской Федерации (%)	17,6	17,6	17,6
Количество пользователей архивной информацией (пользователей)	44	50	51
Среднегодовая численность работников организаций сферы туризма (человек)	79	80	80
Численность туристов, посетивших Березовский район (тыс. человек)	3,8	3,8	3,9
Уровень удовлетворенности граждан Березовского района качеством услуг, предоставляемых учреждениями культуры района (%)	80	85	85
Уровень материально-технического обеспечения учреждений культуры (%)	100	100	100
Доля средств бюджета Березовского района, выделяемых негосударственным организациям, в том числе социально ориентированным некоммерческим организациям, на предоставление услуг (работ) в общем объеме средств бюджета Березовского района, выделяемых на предоставление услуг в сфере культуры (%)	0	10	0,7
Доля граждан, получивших услуги в негосударственных, в том числе некоммерческих, организациях, в общем числе граждан, получивших услуги в сфере культуры (%)	0	0,09	1,2
Количество объектов историко-культурного наследия, на которых ведутся работы по их сохранению (единиц)	1	0	0
Увеличение количества посетителей культурно – досуговых мероприятий, организованных муниципальными культурно – досуговыми учреждениями городского поселения Березово (человек)	3410	3400	3400

**Итоги реализации муниципальной программы
«Развитие физической культуры, спорта и молодежной политики
в Березовском районе на 2018 – 2025 годы и на плановый период до 2030 года» за 2018 год**

млн. рублей

Подпрограмма	Уточнённый план	Исполнено	% исполнения
Развитие массовой физической культуры и спорта	106,4	102,2	96,1
Дополнительное образование в сфере физической культуры и спорта	22,4	21,6	96,5
Молодежь Березовского района	0,2	0,1	58,8
Совершенствование системы управления в физической культуре, спорте и молодежной политике	2,5	2,3	95,5
Итого	131,4	126,2	96



**Запланировано к достижению
13 целевых показателей**



**Не достигнуты до 100%
результата 3 целевых
показателя**



**Достигнуты 10 целевых
показателей**

Достижение целевых показателей муниципальной программы

Наименование целевого показателя и (или) индикатора, единица измерения	Базовое значение целевого показателя	Отчетный период реализации программы	
		План на 2018 год	Факт за 2018 год
Количество спортивных сооружений на территории Березовского района (ед).	65	66	68
Доля граждан Березовского района, выполнивших нормативы Всероссийского физкультурно - спортивного комплекса «Готов к труду и обороне», в общей численности населения района, принявшего участие в сдаче нормативов граждан, сдавших нормы Всероссийского физкультурно- спортивного комплекса «Готов к труду и обороне» (%).	25	30	32,5
из них учащихся и студентов	40	50	83
Количество социально-значимых молодежных проектов, заявленных на районный и окружной конкурсы (ед).	8	10	13
Количество спортсменов района, имеющих спортивное звание: мастер спорта России, разряды Кандидат в мастера спорта и массовые спортивные разряды (чел.).	160	167	103
Доля молодых людей в возрасте от 14 до 30 лет, участвовавших в деятельности молодёжных общественных объединений, в общей численности молодёжи (включая волонтерские объединения и клубы патриотической направленности) (%)	21,5	22,0	22,3
Доля фактической загруженности спортивных сооружений, (%)	21,7	23,1	29
Доля населения систематически занимающегося физической культурой и спортом, в общей численности населения,(%).	32,5	36,5	36,5
Доля лиц с ограниченными возможностями здоровья и инвалидов, систематически занимающихся физической культурой и спортом, в общей численности данной категории населения, (%).	11,7	12,9	14,5
Уровень обеспеченности населения Березовского района спортивными сооружениями исходя из единой пропускной способности объектов спорта (%)	32	38	73
Доля граждан Березовского района, занимающихся физической культурой и спортом по месту работы, в общей численности населения, занятого в экономике, (%)	19,5	24,0	24,1
Доля учащихся и студентов, систематически занимающихся физической культурой и спортом, в общей численности учащихся и студентов (%)	64	72	73



Наиболее значимые проведенные мероприятия

«XIV Открытый региональный турнир по хоккею с шайбой среди юношей 2004-2005 г.р на «Кубок А. И. Ногтева»

Второй региональный этап всероссийских соревнований юных хоккеистов «Золотая шайба» имени Анатолия Владимировича Тарасова. VII открытый турнир по хоккею среди дворовых команд, посвященный памяти Виктора Алексеевича Варенюка.

VII открытый региональный турнир по боксу на Кубок Руслана Проводникова.

«Лыжня Андрея», посвященный памяти А.Я.Хатанзеева, первого мастера спорта СССР по классической борьбе

Матчевая встреча по футболу Правительство ХМАО-Югры и сборной команды Березовского района, посвященная 425-летию образования Березово

Открытый Региональный турнир по мини-футболу среди юношей 2006-2007 г. р., имени В. Н. Мальцева

Первенство округа по лыжным гонкам среди юношей и девушек 2002 – 2003 г.р, отбор на первенство России средний возраст (ЛК) в зачет спартакиады ХМАО – Югры «Спортивные таланты Югры» в 2018 году.

XX Чемпионат ХМАО-Югры по северному многоборью «Звезды Югры» в зачет XV спартакиады городов и районов ХМАО – Югры, посвященной 88-ой годовщине со дня образования Ханты-Мансийского автономного округа

XVI соревнования «Губернаторские состязания» среди детей дошкольных образовательных учреждений Березовского района в 2018 году

Спартакиада среди детей с ограниченными возможностями здоровья, посвященная «Дню знаний под эгидой «Серебряные волонтеры Березовского района».

V Соревнования среди людей с ограниченными возможностями здоровья, посвященные «Международному Дню инвалида»

Региональные соревнования по лыжным гонкам среди юношей и девушек 2003-2004 гг.р., 2005-2006 гг.р., посвященные Десятилетию Детства в Российской Федерации



Итоги реализации муниципальной программы «Содействие занятости населения в Березовском районе на 2018 – 2025 годы и на плановый период до 2030 года» за 2018 год (млн.рублей)

Подпрограмма	Уточненный план	Исполнено	% исполнения
Содействие трудоустройству граждан	5,9	3,9	66,1
Улучшение условий и охраны труда в Березовском районе	2,0	2,0	100,0
Итого	7,9	5,9	74,7



**ЦЕНТР СОДЕЙСТВИЯ
ТРУДОУСТРОЙСТВУ**

Наименование целевого показателя и (или) индикатора	Базовый целевой показатель и (или) индикатор по программе	Отчетный период реализации программы	
		План на 2018 год	Факт за 2017год
1	2	3	4
Среднегодовая численность зарегистрированных безработных граждан района (человек)	2,3 %	2,2	3,3
Численность граждан ежегодно трудоустройстваемых на временные и общественные работы(человек)	700	750	747
Уровень регистрируемой безработицы в районе, в среднем в год (человек)	4	5	5
Удельный вес предприятий и организаций района, охваченных сбором информации о состоянии условий охраны труда и методическим обеспечением % (человек)	60	65	65
Количество руководителей и специалистов организаций, ежегодно проходящих обучение и проверку знаний по охране труда в обучающих организациях автономного округа и области (человек)	260	270	275

Из 5 целевых показателей, достигнуты 4 показателя



Расходы на реализацию муниципальной программы «Развитие агропромышленного комплекса Березовского района на 2018 – 2025 годы и на плановый период до 2030 года» за 2018 год (млн.рублей)



Направление расходов	Уточненный план	Исполнено	% исполнения
Развитие растениеводства, переработки и реализации продукции растениеводства	0,2	0,2	0,2
Развитие прочего животноводства	7,2	7,2	7,2
Поддержка малых форм хозяйствования	0,0	0,0	0,0
Повышение эффективности использования и развития ресурсного потенциала рыбохозяйственного комплекса	2,2	2,2	2,2
Обеспечение стабильной благополучной эпизоотической обстановки в Березовском районе и защиты населения от болезней, общих для человека и животных	0,4	0,4	0,4
Итого	10,1	10,1	100,0



Достигнуто плановых значений - 14 целевых показателей



Не достигнут до планового значения 1 целевых показателей



Достижение целевых показателей муниципальной программы

Наименование целевого показателя и (или) индикатора, единица измерения	Базовое значение целевого показателя и (или) индикатора	Отчетный период реализации программы	
		План на 2018 год	Факт за 2018 год
Производство мяса и мясопродуктов (в пересчете на мясо), тонн в год	78,0	78,0	145,3
Производство молока и молокопродуктов (в пересчете на молоко), тонн в год	60,0	60,0	65,1
Производство картофеля, тонн в год	35,0	17,0	20,7
Производство овощей, тонн в год	9,0	7,0	7,3
Вылов водных биологических ресурсов, тонн в год	417,0	120,0	398,2
Приобретение техники и оборудования, единиц в год	0	0	0
Количество крестьянских (фермерских) хозяйств, реализующих собственную сельскохозяйственную продукцию, единиц в текущем году	13	12	9
Обеспеченность населения картофелем, произведённым сельскохозяйственными товаропроизводителями Березовского района, на 1 000 жителей кг в год	1 522,0	750,9	914,4
Обеспеченность населения овощами, произведёнными сельскохозяйственными товаропроизводителями Березовского района, на 1 000 жителей кг в год	391,0	309,2	324,9
Обеспеченность населения мясом и мясной продукцией (в пересчете на мясо), произведённой сельскохозяйственными товаропроизводителями Березовского района, кг в год на 1000 населения	3 391,0	3 391,0	6 418,6
Обеспеченность населения молоком и молочной продукцией (в пересчете на молоко), произведённой сельскохозяйственными товаропроизводителями Березовского района, кг в год на 1000 населения	2 608,0	2 608,0	2 875,8
Реализация товарной пищевой рыбы и пищевой рыбной продукции, тонн в год	499,0	275,0	279,2
Количество созданных временных рабочих мест крестьянскими (фермерскими) хозяйствами, единиц в год	20	20	21
Количество отловленных безнадзорных и бродячих животных, голов в год	105	105	114
Улучшение жилищных условий молодых семей и молодых специалистов, проживающих в сельской местности, семей/чел.	0	0	0



Итоги реализации муниципальной программы «Социально-экономическое развитие коренных малочисленных народов Севера Березовского района на 2018 – 2025 годы и на плановый период до 2030 года» за 2018 год



Направление
расходов

• 4,4 млн. рублей или 93,6% от уточненного плана

• 0,1 млн. рублей или 100% от уточненного плана

Развитие и повышение уровня адаптации традиционного хозяйствования коренных малочисленных народов Севера к современным экономическим условиям, с учетом обеспечения защиты исконной среды обитания и традиционного образа жизни

Содействие в развитии традиционных национальных ремесел и промыслов коренных малочисленных народов Севера

Достижение целевых показателей муниципальной программы

Наименование целевого показателя и (или) индикатора, единица измерения	Базовое значение целевого показателя и (или) индикатора	Отчетный период реализации программы*	
		План на 2018 год	Факт за 2018 год
Количество пользователей территориями традиционного природопользования из КМНС и лиц, не относящихся к коренным малочисленным народам, но ведущих традиционные виды хозяйственной деятельности, чел.	3	5	5
Количество граждан из числа КМНС, получивших меры социальной поддержки, как молодые специалисты, чел.	13	30	22
Количество граждан из КМНС, получивших знания по ремеслам, традиционным промыслам и навыкам мастерства коренных малочисленных народов Севера, чел.	19	40	44
Количество национальных общин и предприятий, осуществляющих традиционное хозяйствование и занимающихся традиционными промыслами коренных малочисленных народов Севера (единиц)	13	13	13



Численность коренных малочисленных народов Севера в Березовском районе на 01.01.2019 года



Поселения и населенные пункты муниципального района	Численность коренных малочисленных народов Севера, человек	Национальная принадлежность (состав) коренных малочисленных народов Севера, человек		
		ханты	манси	ненцы
Городское поселение Березово (д. Теги, д. Шайтанка, д. Деминская, д. Пугоры, д. Устрем)	1 469	1027	395	47
Городское поселение Игрим (п. Ванзетур, д. Новинская, д. Анеево)	1 477	234	1 198	45
Сельское поселение Саранпауль (д. Хурумпауль, д. Щекурья, д. Ясунт, п. Сосьва, д. Верхненильдино, д. Кимкьясуй, с.Ломбовож, д. Патрасуй, д. Сартынья)	2 411	91	1 807	513
Сельское поселение Приполярный	38	17	21	-
Сельское поселение Хулимсунт (с. Няксимволь, д. Нерохи, д. Усть-Манья)	617	41	540	36
Сельское поселение Светлый	108	34	69	5
Всего	6 120	1 444	4 030	646



Реализация муниципальной программы «Обеспечение доступным и комфортным жильем жителей Березовского района на 2018 – 2025 годы и на плановый период до 2030 года» за 2018 год


млн. рублей

Подпрограммы	Уточненный план	Исполнено	% исполнения
Содействие развитию градостроительной деятельности	6,1	6,0	98,4
Содействие развитию жилищного строительства	227,2	200,5	88,2
Обеспечение мерами государственной поддержки по улучшению жилищных условий отдельных категорий граждан	3,4	3,4	100,0
Итого	236,7	209,9	88,7


Запланированы к достижению 15 целевых показателей



Достигнуты до плановых значений 13 целевых показателей



Не достигнуты до плановых значений 2 целевых показателей



Приобретено 54 готовых жилых помещения (п. Ванзетур- 21 , пгт. Березово - 2, с. Теги - 6, п. Сосьва - 17, пгт. Игрим - 8), Также в 2018 году заключено 2 муниципальных контракта участия в долевом строительстве 23 квартир.

Проведены мероприятия по подготовке земельного участка для строительства многоквартирного жилого дома по ул. Транспортная, 33 пгт. Игрим; по ул. Молодежная 15, 17 пгт. Березово .

Выполнены работы по подготовке сведений о границах зон затопления, подтопления на территории района для внесения их в государственный кадастр недвижимости и разработки документов по территориальному планированию (пгт. Березово, д. Деминская, д. Пугоры, д. Устрем, с. Теги, пгт. Игрим, д. Анеева, с. Саранпауль, д. Хурумпауль, д. Хулимсунт, д. Няксимволь).

Достижение целевых показателей муниципальной программы



Наименование целевого показателя и (или) индикатора, единица измерения	Базовое значение целевого показателя	Отчетный период реализации программы	
		План на 2018 год	Факт за 2018 год
Объем ввода жилья, тыс. кв. метров в год	7,8	10,3	8,0
Увеличение доли жилья, соответствующего стандартам эконом класса, в общем объеме введенного жилья, %	68	69	69
Коэффициент доступности жилья (соотношение средней рыночной стоимости стандартной квартиры общей площадью 54 кв. метра и среднего годового совокупного денежного дохода семьи, состоящей из 3 человек)	2,3	2,2	2,2
Количество молодых семей, получивших меры государственной поддержки для улучшения жилищных условий	1	1	1
Увеличение доли молодых семей, улучшивших жилищные условия в соответствии с муниципальной программой, в общем числе молодых семей, поставленных на учет в качестве нуждающихся в улучшении жилищных условий, %	75	81,25	81,25
Количество ветеранов боевых действий, инвалидов и семей, имеющих детей-инвалидов, вставших на учет в качестве нуждающихся в жилых помещениях до 1 января 2005 года, получивших меры государственной поддержки для улучшения жилищных условий	1	1	3
Увеличение доли ветеранов боевых действий, инвалидов и семей, имеющих детей-инвалидов, вставших на учет в качестве нуждающихся в жилых помещениях до 01.01.05 года, улучшивших жилищные условия в соответствии, в общем числе ветеранов боевых действий, инвалидов и семей, имеющих детей-инвалидов, вставших на учет в качестве нуждающихся в жилых помещениях до 01.01.05 года, %	4,8	5,5	9,5
Количество приобретенных жилых помещений, шт.	21	5	77
Количество граждан, получивших выкупную стоимость, гр.	3	1	0
Приобретение жилых помещений для переселения граждан с береговой линии подверженной абразии, выплата выкупной стоимости	1	1	1
Доля населения, получившего жилые помещения и улучшившего жилищные условия в отчетном году, в общей численности населения, состоящего на учете в качестве нуждающегося в жилых помещениях, %	11,4	11,5	11,5
Увеличение удельного веса введенной общей площади жилых домов по отношению к общей площади жилищного фонда, %	2,8	3,1	3,1
Увеличение общей площади жилых помещений, приходящейся в среднем на 1 жителя, кв.метры	21,3	21,8	21,8
Предоставление гражданам, имеющим трех и более детей, социальной поддержки по обеспечению жилыми помещениями взамен предоставления им земельного участка в собственность бесплатно (семей)	1	3	4
Ликвидация и расселение приспособленных для проживания строений	3	47	47

Итоги реализации муниципальной программы «Развитие жилищно-коммунального комплекса и повышение энергетической эффективности в Березовском районе района на 2018 – 2025 годы и на плановый период до 2030 года» за 2018 год




млн. рублей

■ Уточненный план

■ Исполнено

519,8 507,7



Обеспечение равных прав потребителей на получение коммунальных ресурсов



0,01 0,01


Обеспечение реализации муниципальных программ



Подготовка систем коммунальной инфраструктуры к осенне-зимнему периоду (замена, капитальный ремонт сетей тепловодоснабжения, водоотведения) – **14,7** млн. рублей.



Возмещение недополученных доходов организациям, осуществляющим реализацию электрической энергии населению и приравненным к ним категориям потребителей в зоне децентрализованного электроснабжения, сжиженного газа по социально-ориентированным тарифам – **345,1** млн. рублей.



Возмещение недополученных доходов организациям, осуществляющим реализацию электрической энергии предприятиям жилищно-коммунального и агропромышленного комплексов, субъектов малого и среднего предпринимательства, организациям бюджетной сферы в зоне децентрализованного электроснабжения по цене электрической энергии зоны централизованного электроснабжения – **96,7** млн. рублей.



Возмещение недополученных доходов при оказании коммунальных услуг по регулируемым ценам – **9,7** млн. рублей.



Возмещение затрат, связанных с транспортными расходами по доставке продукции, поставляемой централизованным и децентрализованным способом для обеспечения жизнедеятельности населения Березовского район – **41,5** млн. рублей.



Результаты проведенных мероприятий по подготовке систем коммунальной инфраструктуры к осенне-зимнему периоду 2018-2019 годы



Городское поселение Игрим -
заменено **289** метров
ветхих сетей
тепловодоснабжения

Городское поселение Березово -
заменено **1 222**
метра ветхих сетей
тепловодоснабжения

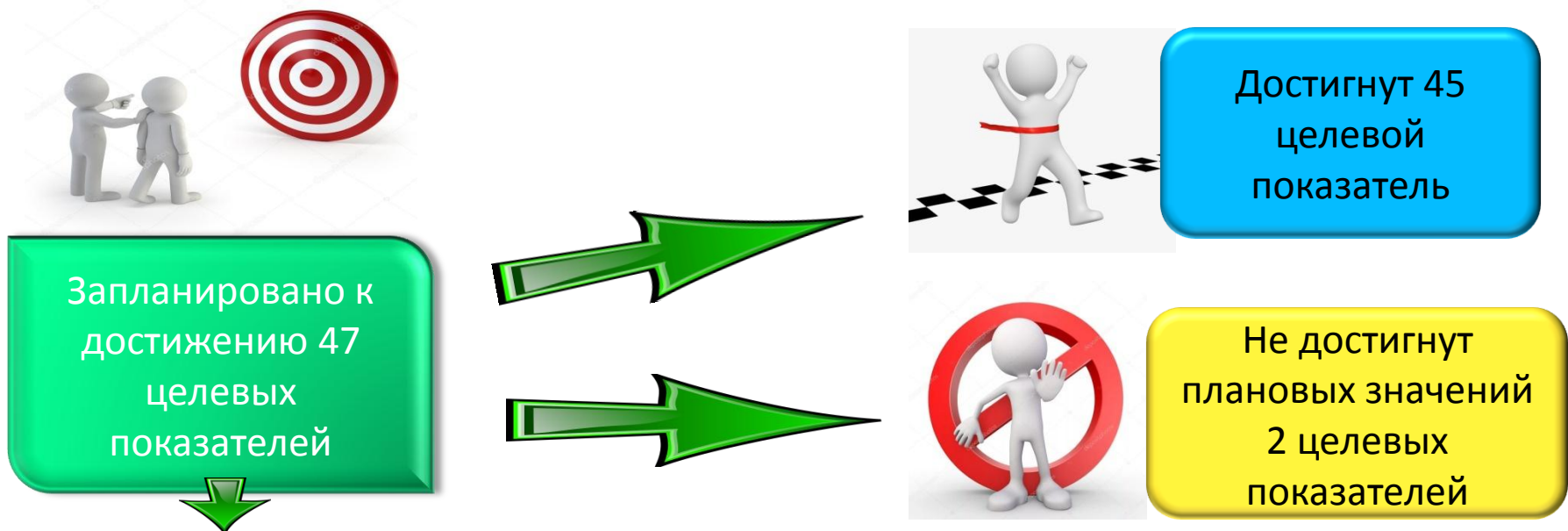
Сельское поселение Светлый -
заменено **420**
метров ветхих сетей
тепловодоснабжения

Сельское поселение Приполярный -
заменено **195** метров
ветхих сетей
водоотведения





Достижение целевых показателей



N п/п	Наименование целевого показателя и (или) индикатора	Базовый целевой показатель	Отчетный период реализации программы	
			План на 2018 год	Факт за 2018 год
1	2	3	4	5
1	Доля объема электрической энергии, расчеты за которую осуществляются с использованием приборов учета, в общем объеме электрической энергии, потребляемой на территории муниципального образования, %	84,8	85,0	85,0
2	Доля объема тепловой энергии, расчеты за которую осуществляются с использованием приборов учета, в общем объеме тепловой энергии, потребляемой на территории муниципального образования, %	13,0	13,2	13,2
3	Доля объема холодной воды, расчеты за которую осуществляются с использованием приборов учета, в общем объеме воды, потребляемой на территории муниципального образования, %	23,6	23,8	23,8
4	Доля объема горячей воды, расчеты за которую осуществляются с использованием приборов учета, в общем объеме воды, потребляемой на территории муниципального образования, %	29,7	29,9	29,9

N п/п	Наименование целевого показателя и (или) индикатора	Базовый целевой показатель	Отчетный период реализации программы	
			План на 2018 год	Факт за 2018 год
1	2	3	4	5
5	Доля объема природного газа, расчеты за который осуществляются с использованием приборов учета, в общем объеме природного газа потребляемого (используемого) на территории муниципального образования, %	61,5	63,0	63,0
6	Доля объема энергетических ресурсов, проводимых с использованием возобновляемых источников энергии и (или) вторичных энергетических ресурсов, в общем объеме энергетических ресурсов, производимых на территории муниципального образования, %	0	0	0
7	Удельный расход электрической энергии на снабжение муниципальных учреждений (в расчете на 1 кв. метр общей площади), кВтч/кв.м	85,8	85,7	85,7
8	Удельный расход тепловой энергии на снабжение муниципальных учреждений (в расчете на 1 кв. метр общей площади), Гкал/кв.м	0,26	0,26	0,26
9	Удельный расход холодной воды на снабжение муниципальных учреждений (в расчете на 1 человека), куб.м/чел.	5,5	5,4	5,4
10	Удельный расход горячей воды на снабжение муниципальных учреждений (в расчете на 1 человека), куб.м/чел	3,0	3,0	3,0
11	Удельный расход природного газа на снабжение органов местного самоуправления и муниципальных учреждений (в расчете на 1 человека), куб.м/чел	1020	1020	1020
12	Отношение экономии энергетических ресурсов и воды в стоимостном выражении, достижение которой планируется в результате реализации энергосервисных договоров (контрактов), заключенных органами местного самоуправления и муниципальными учреждениями, к общему объему финансирования муниципальной программы, тыс. руб	0	0	0
13	Количество энергосервисных договоров (контрактов), заключенных органами местного самоуправления и муниципальными учреждениями, единиц	0	0	0
14	Удельный расход тепловой энергии в многоквартирных домах с использованием приборов учета (в расчете на 1 кв. метр общей площади), Гкал/кв.м	0,17	0,16	0,16
15	Удельный расход холодной воды в многоквартирных домах (в расчете на 1 жителя) с использованием приборов учета, тыс. куб.м/чел	0,033	0,033	0,033
16	Удельный расход горячей воды в многоквартирных домах (в расчете на 1 жителя) с использованием приборов учета, тыс. куб.м/чел	0,022	0,022	0,022
17	Удельный расход электрической энергии в многоквартирных домах (в расчете на 1 кв. метр общей площади) с использованием приборов учета, тыс. кВтч/кв.м	0,030	0,030	0,030
18	Удельный расход природного газа в многоквартирных домах с индивидуальными системами газового отопления (в расчете на 1 кв. метр общей площади) с использованием приборов учета, тыс. куб.м./чел.	0,100	0,100	0,100
19	Удельный расход природного газа в многоквартирных домах с иными системами газового отопления с использованием приборов учета (в расчете на 1 жителя), тыс. куб.м./чел	0,12	0,12	0,12
20	Удельный суммарный расход энергетических ресурсов в многоквартирных домах, т.у.т/кв.м.	0,02	0,02	0,02

N п/п	Наименование целевого показателя и (или) индикатора	Базовый целевой показатель	Отчетный период реализации программы	
			План на 2018 год	Факт за 2018 год
1	2	3	4	5
20	Удельный суммарный расход энергетических ресурсов в многоквартирных домах, т.у.т/кв.м.	0,02	0,02	0,02
21	Удельный расход топлива на выработку тепловой энергии на тепловых электростанциях, кг/ут/Гкал	0	0	0
22	Удельный расход топлива на выработку тепловой энергии на газовых котельных, кг/ут/Гкал	154	154	154
23	Удельный расход топлива на выработку тепловой энергии на угольных котельных, кг/ут/Гкал	243	243	243
24	Удельный расход электрической энергии, используемой при передаче тепловой энергии в системах теплоснабжения (на 1 куб.метр), кг/ут/Гкал	0	0	0
25	Доля потерь тепловой энергии при ее передаче в общем объеме переданной тепловой энергии, %	4,8	4,6	4,6
26	Доля потерь воды при ее передаче в общем объеме переданной воды, %	5,0	4,9	4,9
27	Удельный расход электрической энергии, используемой для передачи воды в системах водоснабжения (на 1 куб.метр), кВт /ут/куб.м	0,6	0,5	0,5
28	Удельный расход электрической энергии, используемой в системах водоотведения (на 1 куб.метр), кВт./ут/куб.м.	0,8	0,7	0,7
29	Удельный расход электрической энергии в системах уличного освещения (на 1 кв.м. освещаемой площади с уровнем освещенности, соответствующим установленным нормативам), кВт. час/кв.метр	3,2	3,2	3,2
30	Количество транспортных средств, использующих природный газ, газовые смеси, сжиженный углеводородный газ в качестве моторного топлива, регулирование тарифов на услуги по перевозке на которых осуществляется муниципальным образованием, единиц	0	0	0
31	Количество транспортных средств, относящихся к общественному транспорту, регулирование тарифов на услуги по перевозке на котором осуществляется муниципальным образованием, в отношении которых проведены мероприятия по энергосбережению и повышению энергетической эффективности, в том числе по замещению бензина и дизельного топлива, используемых транспортными средствами в качестве моторного топлива, природным газом, газовыми смесями, сжиженным углеводородным газом, используемыми в качестве моторного топлива, и электрической энергией, единиц	0	0	0
32	Количество высокоэкономичных по использованию моторного топлива и электрической энергии (в том числе относящихся к объектам с высоким классом энергетической эффективности) транспортных средств, относящихся к общественному транспорту, регулирование тарифов на услуги по перевозке на котором осуществляется муниципальным образованием, единиц	0	0	0
33	Количество транспортных средств с автономным источником электрического питания, относящихся к общественному транспорту, регулирование тарифов на услуги по перевозке на которых осуществляется муниципальным образованием, единиц	0	0	0
34	Количество транспортных средств с автономным источником электрического питания, используемых органами местного самоуправления, муниципальными учреждениями и муниципальными унитарными предприятиями, единиц	0	0	0

N п/п	Наименование целевого показателя и (или) индикатора	Базовый целевой показатель	Отчетный период реализации программы	
			План на 2018 год	Факт за 2018 год
1	2	3	4	5
35	Количество транспортных средств, используемых органами местного самоуправления, муниципальными учреждениями, муниципальными унитарными предприятиями, в отношении которых проведены мероприятия по энергосбережению и повышению энергетической эффективности, в том числе по замещению бензина и дизельного топлива, используемых транспортными средствами в качестве моторного топлива, природным газом, газовыми смесями и сжиженным углеводородным газом, используемыми в качестве моторного топлива, единиц	0	0	0
36	Доля замены ветхих муниципальных сетей теплоснабжения, водоснабжения и водоотведения от общей протяженности ветхих инженерных сетей, теплоснабжения, водоснабжения и водоотведения %	2,0	2,0	3,91
37	Строительство водоочистных сооружений, единиц	0	0	0
38	Строительство водопроводных магистральных сети для обеспечения центральным водоснабжением, км.	4,5	1	1
39	Доля уличной канализационной сети, нуждающейся в замене,%	15,1	14,9	14,9
40	Доля уличной водопроводной сети, нуждающейся в замене, %	21,6	21,4	21,4
41	Число аварий, отказов и повреждений, ед/км	0,091	0,085	0,085
42	Доля населения, обеспеченного качественной питьевой водой, %	87,7	88,8	88,8
43	Доля обеспеченности населения централизованными услугами водоснабжения,%	75,9	78,5	94,4
44	Доля обеспеченности населения централизованными услугами водоотведения,%	73,9	74,6	79,8
45	Уровень износа системы электроснабжения,%	75	71	70
46	Актуализация схем водоснабжения и водоотведения в городских и сельских поселениях Березовского района, ед (ежегодно)	0	6	2
47	Доля систем коммунальной инфраструктуры и иных объектов коммунального хозяйства муниципальных предприятий, осуществляющих неэффективное управление, переданных частным операторам на основе концессионных соглашений.%	0	0	0



Итоги реализации муниципальной программы «Обеспечение межнационального согласия, гражданского единства, отдельных прав и законных интересов граждан, а также обеспечение общественного порядка и профилактики экстремизма, противодействия незаконному обороту и потреблению наркотических средств и психотропных веществ в Березовском района на 2018 – 2025 годы и на плановый период до 2030 года» за 2018 год (млн. рублей)

Расходы по подпрограммам:

Наименование	Уточненный план	Исполнено	% исполнения
Профилактика правонарушений	9,2	9,2	100,0
Профилактика незаконного оборота и потребления наркотических средств и психотропных средств	0,02	0,02	100,0
Профилактика экстремизма	0,02	0,02	100,0
Всего	9,2	9,2	100,0

Содержание и техническое обслуживание систем видеонаблюдения в сфере общественного порядка – 0,9 млн.рублей

Создание условий для деятельности народных дружин – 0,1 млн.рублей

Реализация переданных государственных полномочий по государственной регистрации актов гражданского состояния– 6,7 млн.рублей

Обеспечение деятельности административной комиссии , составление (изменению) списков кандидатов в присяжные заседатели – 1,4 млн.рублей

Профилактические мероприятия по противодействию и злоупотреблению наркотикам и их незаконному обороту – 0,02 млн.рублей

Укрепление толерантности и профилактика экстремизма в молодежной среде – 0,1 млн.рублей

**Направление
расходов
муниципально
й программы**



Достижение целевых показателей муниципальной программы

Наименование целевого показателя и (или) индикатора, единица измерения	Базовое значение целевого показателя и (или) индикатора	Отчетный период реализации программы	
		План на 2018 год	Факт за 2018 год
Увеличение доли административных правонарушений, посягающих на общественный порядок и общественную безопасность, выявленных с участием народных дружинников (глава 20 КоАП РФ), в общем количестве таких правонарушений, %	0,83	6,1	0,4
Увеличение доли подростков и молодежи, принимающих участие в ежегодно проводимых профилактических мероприятиях в сфере незаконного оборота и потребления наркотических средств и психотропных веществ, %	77	81	92,4
Снижение общей распространенности наркомании (на 100 тыс. населения), ед.	55,9	54,9	70,7
Уменьшение доли уличных преступлений в числе зарегистрированных общеуголовных преступлений, %	25,7	19,3	10,8
Уменьшение уровня общеуголовной преступности (на 10 тыс. населения), ед.	179,5	161	139,2
Увеличение количества специалистов по работе с молодежью, педагогов, общественных лидеров, прошедших обучение по вопросам воспитания толерантности подрастающего поколения, вопросов направленных на противодействие экстремизму, чел.	29	30	31
Увеличение количества молодежных и образовательных проектов, круглых столов, фестивалей, встреч, направленных на предупреждение фактов националистического или религиозного экстремизма, воспитание культуры межнационального общения, основанной на толерантности, уважении чести и национального достоинства граждан, реализованных на территории Березовского района, шт.	4	5	7
Увеличение доли обучающихся, охваченных в образовательных организациях программами по воспитанию толерантности, от общего количества обучающихся, %	97	97,4	97,5
Увеличение количества тематических радио и телепередач, газетных и журнальных рубрик, интернет-проектов, пропагандистского характера, направленных на профилактику экстремизма и воспитания культуры межнационального и межконфессионального общения, ед.	22	35	37
Повышение уровня толерантного отношения к представителям другой национальности, %	73,9	76,3	70,1
Увеличение доли граждан, положительно оценивающих состояние межнациональных отношений в Березовском районе, в общем количестве граждан, %	83,5	83,7	95,1
Увеличение доли граждан, положительно оценивающих состояние межконфессиональных отношений в Березовском районе, в общем количестве граждан, %	74	74,5	96,6
Увеличение и сохранение количества кадетских классов в общеобразовательных организациях, реализующих в образовательной и воспитательной деятельности культурно - исторические традиции российского казачества, шт.	6	6	8



Итоги реализации муниципальной программы «Защита населения и территорий от чрезвычайных ситуаций, обеспечение пожарной безопасности в Березовском районе на 2018 – 2025 годы и на плановый период до 2030 года» за 2018 год (млн.рублей)



Расходы по подпрограммам:			
Подпрограмма	Уточненный план	Исполнено	% исполнения
Укрепление пожарной безопасности	4,5	4,4	97,8
Материально-техническое и финансовое обеспечение МКУ "ЕДДС"	10,0	9,9	99,0
Итого расходов	14,5	14,3	98,6



Наименование целевого показателя и (или) индикатора, единица измерения	Базовое значение целевого показателя	Отчетный период реализации программы	
		План на 2018 год	Факт за 2018 год
Доля населения обученного способам защиты и действиям в чрезвычайных ситуациях, %	76,77	81,77	81,77
Количество приобретенных средств индивидуальной защиты, ед.	639	0	0
Количество созданных общественных спасательных постов, ед.	2	0	0
Время реагирования оперативных служб района на возникновение чрезвычайных ситуаций, мин.	16	15	15
Увеличение обеспеченности источниками противопожарного водоснабжения территории Березовского района, ед.	170	1	1
Сохранение доли оповещаемого населения от общего числа жителей района на уровне, %	67,0	67,0	67,0

Уровень достижения целевых показателей составил 100%





Мероприятия проведенные в рамках реализации муниципальной программы

Введена в эксплуатацию и интегрирована в Территориальную систему центрального оповещения Ханты – Мансийского автономного округа – Югры система оповещения в следующих населенных пунктах района: с. Теги; д. Шайтанка; с. Нахимволь; д. Анеева; п. Сосьва; д. Кимкьясуй; с. Ломбовож; п. Ванзетур; д. Щекурья.

Осуществлено строительство пожарного водоема в с. Саранпауль.

Получено и обработано 15 858 сообщений от граждан и организаций, в том числе: —————>

При работе с ЦУКС –
6 085 сообщений

При аварии на ЖКХ –
237 сообщений

При совершении
ДТП - 39 сообщений

При возникновении
пожаров 104 -
сообщения

При возникновении
лесных пожаров -
142 сообщений

Происшествия на
автозимнике и на
воде – 67 сообщений

9 184 - прочие сообщения
(оперативные прогнозы об
ухудшении погодных условий,
открытие и закрытие автозимников
и ледовых переправ, информация о
задержках всех видов транспорта,
карантины, ежедневные доклады
оперативной обстановки, о силах и
средствах, погоде за сутки, работе
котельных и т.д.)



Итоги реализации муниципальной программы «Обеспечение экологической безопасности Березовского района на 2018-2025 годы и на период до 2030 года» за 2018 год

**ОСВОЕНО ВЫДЕЛЕННЫХ
АССИГНОВАНИЙ – 0,1 МЛН.
РУБЛЕЙ ИЛИ 100% ОТ
УТОЧНЕННОГО ПЛАНА**

Развитие системы обращения с отходами производства и потребления в Березовском районе – **0,1 млн. рублей**


Высажено 569 деревьев и кустарников

Ликвидировано 20 несанкционированных мест размещения отходов на площади 0,7543 га


Достижение целевых показателей муниципальной программы

Наименование целевого показателя и (или) индикатора	Базовый целевой показатель	Отчетный период реализации программы	
		План на 2018год	Факт за 2018год
Доля населения, вовлеченного в эколого-просветительские и эколого-образовательные мероприятия от общего количества населения района, %	17,5	19,0	17,5
Доля обеспеченности населенных пунктов полигонами утилизации твердых бытовых и промышленных отходов (% от общей потребности объектов размещения твердых бытовых отходов).	33,3	33,3	33,3
Масса твердых бытовых отходов, размещаемых на объектах захоронения отходов, отвечающих нормативным требованиям, (тысяч тонн /год)	1,726	1,726	1,726






Итоги реализации муниципальной программы «Социально-экономическое развитие, инвестиции и инновации Березовского района на 2018 – 2025 годы и на плановый период до 2030 года» за 2018 год



Исполнено по программе 38,6 млн. рублей, в том числе по подпрограммам:



Совершенствование муниципального управления - исполнено **34,5 млн. рублей** или **98,9 %** от уточненного плана

Совершенствование системы стратегического управления социально-экономическим развитием – исполнено **0,2 млн. рублей** или **100%** от уточненного плана

Развитие малого и среднего предпринимательства – исполнено **3,8 млн. рублей** или **97,4%** от уточненного плана

Организация предоставления государственных и муниципальных услуг в многофункциональном центре – **34,5 млн. рублей**

Финансовая поддержка субъектов малого и среднего предпринимательства, зарегистрированных в районах Крайнего Севера – **0,6 млн. рублей**

Корректировка Стратегии социально-экономического развития Березовского района до 2020 года и на период до 2030 года – **0,2 млн. рублей**

Направление расходов

Создание условий для развития субъектов малого и среднего предпринимательства – **0,4 млн. рублей**

Финансовая поддержка субъектов малого и среднего предпринимательства, осуществляющих социально-значимые виды деятельности – **2,7 млн. рублей**

Развитие инновационного и молодежного предпринимательства – **0,1 млн. рублей**

Достижение целевых показателей муниципальной программы



Наименование целевого показателя и (или) индикатора, единица измерения	Базовое значение целевого показателя	Отчетный период реализации программы	
		План на 2018 год	Факт за 2018 год
Прирост количества субъектов малого (в том числе микро) и среднего предпринимательства, осуществляющих деятельность в Березовском районе, к предыдущему году %	5,5	1,4	-11,3
Количество субъектов малого (в том числе микро) и среднего предпринимательства, получивших поддержку в рамках муниципальной программы (финансовая, имущественная), единиц ежегодно	27	27	26
Количество субъектов малого (в том числе микро) и среднего предпринимательства, участвующих в публичных мероприятиях (конкурсы, образовательные мероприятия, «круглые столы», форумы и т.д.), проводимых в рамках муниципальной программы, единиц	58	40	40
Уровень удовлетворенности граждан Березовского района качеством предоставления государственных и муниципальных услуг по принципу «одного окна», %	90	90	90
Доля граждан, имеющих доступ к получению государственных и муниципальных услуг по принципу «одного окна» по месту пребывания, в том числе в многофункциональных центрах предоставления государственных и муниципальных услуг, %	67	90	90
Среднее время ожидания в очереди при обращении заявителя для получения государственных и муниципальных услуг, минут	15	15	15
Обеспеченность населения торговой площадью, м ² на 1000 жителей	782,16	812,5	783,76
Обеспеченность населения посадочными местами в организациях общественного питания в общедоступной сети, единиц на 1000 жителей	42,5	44,1	48,1
Количество субъектов малого (в том числе микро) и среднего предпринимательства на 10 тыс. населения района, единиц	248,5	265,4	238,5



Результаты реализации муниципальной программы:

МАУ «МФЦ» предоставлено 65 936 услуг по приёму, выдачи документов и услуг по информирования и консультирования населения

Организован и проведен мастер-класса «Я – предприниматель» для студентов

Предоставлены субсидии 24 субъектам малого и среднего предпринимательства (на возмещение части затрат на аренду нежилых помещений, по предоставленным консалтинговым услугам, по обязательной и добровольной сертификации (декларированию) продукции (в том числе продовольственного сырья) местных товаропроизводителей, на приобретение оборудования

Оказана консультационная поддержка (по средствам телефонной связи) субъектам бизнеса, гражданам из числа безработных и желающим открыть свое дело. Общее количество предоставленных консультаций 126 ед

Проведено два бесплатных образовательных мероприятия для предпринимателей по вопросам в области бухгалтерского учета и налогообложения, о возможности маркировки товаров «Знаком качества»

Предоставлены субсидии 5 субъектам малого и среднего предпринимательства за возмещение части затрат по доставке кормов для развития сельскохозяйственных товаропроизводителей и муки для производства хлеба и хлебо-булочных изделий

Организован и проведен молодежный слет в гп. Березово. Приняло участие в слете из числа молодежи района (до 30 лет включительно) 51 человек

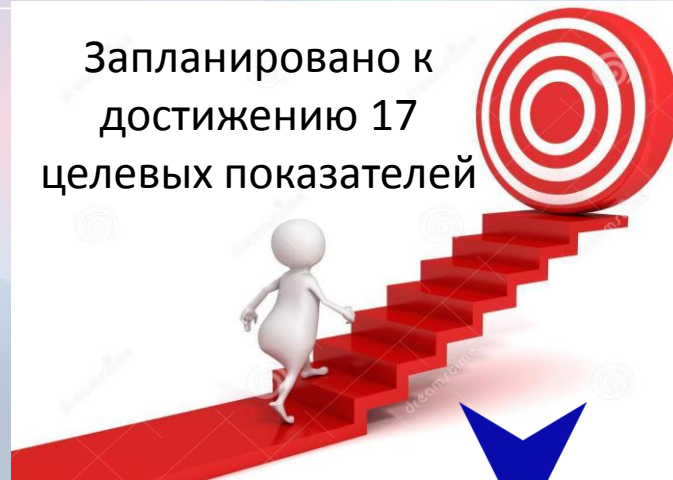
Расходы на реализацию муниципальной программы «Информационное общество Березовского района на 2018 – 2025 годы и на плановый период до 2030 года» за 2018 год

Расходы по подпрограммам:

млн. рублей

Подпрограммы	Уточненный план	Исполнено	% исполнения
Развитие информационного сообщества и обеспечение деятельности органов местного самоуправления Березовского района	3,2	2,7	84,4
Обеспечение деятельности МКУ «Служба технического обеспечения»	21,5	21,3	99,1
Поддержка и развитие печатного средства массовой информации на территории Березовского района	12,7	11,4	89,8
Обеспечение деятельности МБУ "Студия "АТВ"	14,1	13,6	96,5
Итого	51,5	49,0	95,1

Запланировано к достижению 17 целевых показателей



Достигнуты до плановых значений 17 целевых показателей



Не достигнуты до плановых значений целевые показатели отсутствуют





Достижение целевых показателей муниципальной программы

Наименование целевого показателя и (или) индикатора, единица измерения	Базовое значение целевого показателя	Отчетный период реализации программы	
		План на 2018 год	Факт за 2018 год
Увеличение доли работников администрации Березовского района, владеющих навыками работы в специализированных программных продуктах, %	65	75	75
Увеличение доли автоматизированных рабочих мест работников администрации Березовского района, отвечающих конкретным требованиям современных информационных систем, ресурсов, прикладного программного обеспечения, оснащенных современными multifunctional устройствами, %	82	90	90
Сохранение обеспеченности работников администрации Березовского района, оказывающих государственные и муниципальные услуги, средствами криптографической защиты информации в целях обмена сведениями по защищенным каналам связи, %	100	100	100
Сохранение газетной площади опубликованных материалов, страниц	24	24	24
Увеличение количества обновленной компьютерной техники МБУ «Редакция газеты «Жизнь Югры», единиц	11	11	11
Увеличение количества приобретенного программного обеспечения МБУ «Редакция газеты «Жизнь Югры», единиц	3	3	3
Сохранение территории ТВ-вещания и аудитории в Березовском районе, населенных пунктах	3	3	3
Сохранение количества ретранслируемых ТВ-каналов	1	1	1
Сохранение количества часов собственного вещания, часов в неделю	6	6	6
Сохранение количества собственных ТВ-программ	9	9	9
Повышение эффективности выполнения своих должностных обязанностей работниками органов местного самоуправления с помощью компьютерной техники, %	90	100	100
Беспрепятственное и своевременное получение информации по межведомственным запросам для оказания муниципальных и государственных услуг, %	100	100	100
Сохранение объема и количества публикаций социально-значимой информации, %	120	120	120
Оперативное доведение до населения района информации о деятельности муниципальных органов власти, %	100	100	100
Возможность населения получать информацию о жизни не только в районе, но и за его пределами, %	100	100	100
Сохранение общего объема трансляции телевизионных программ собственного производства, %	100	100	100
Повышение эффективности и сокращение времени подготовки на производство собственных ТВ-программ, часов	5	5	5



Итоги реализации муниципальной программы «Развитие транспортной системы Березовского района на 2018 – 2025 годы и на плановый период до 2030 года» за 2018 год (млн.рублей)

Подпрограмма	Уточненный план	Исполнено	% исполнения
Автомобильный транспорт	3,4	3,4	100,0
Гражданская авиация	156,6	154,9	98,9
Водный транспорт	35,7	34,5	96,6
Дорожное хозяйство	31,2	28,4	91,0
Всего по программе	226,9	221,2	97,5

Достижение целевых показателей результативности муниципальной программы



Запланировано к достижению – 17 целевых показателей

Достигнуто - 16 целевых показателей

Не достигнуты до плановых значений - 1 целевых показателей

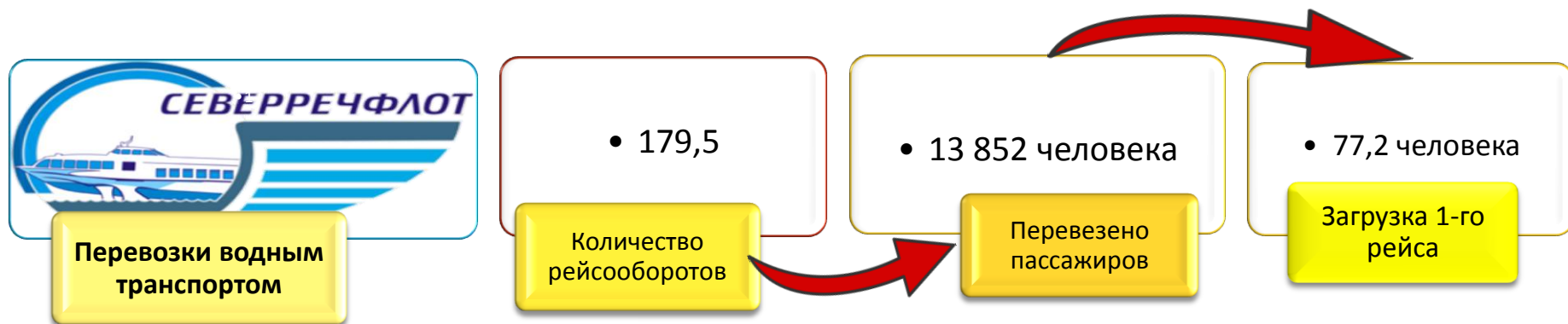
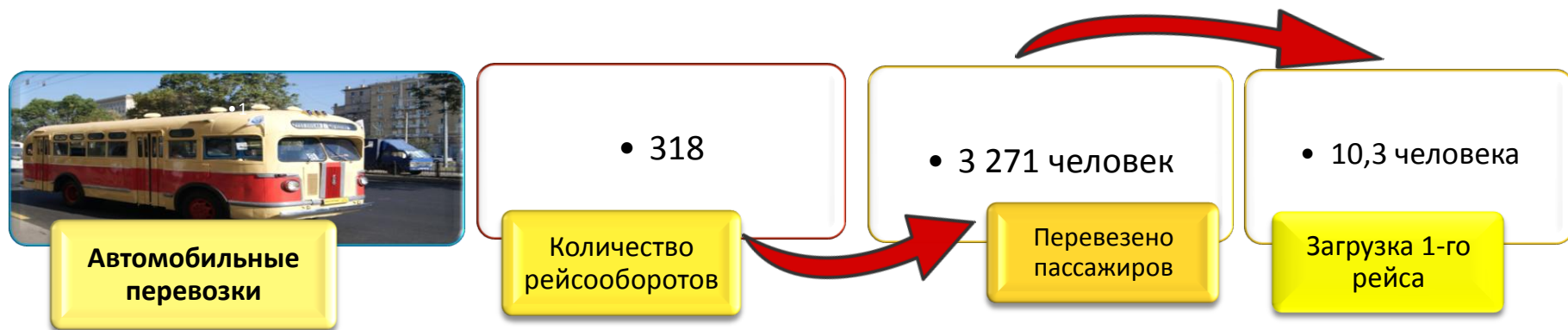
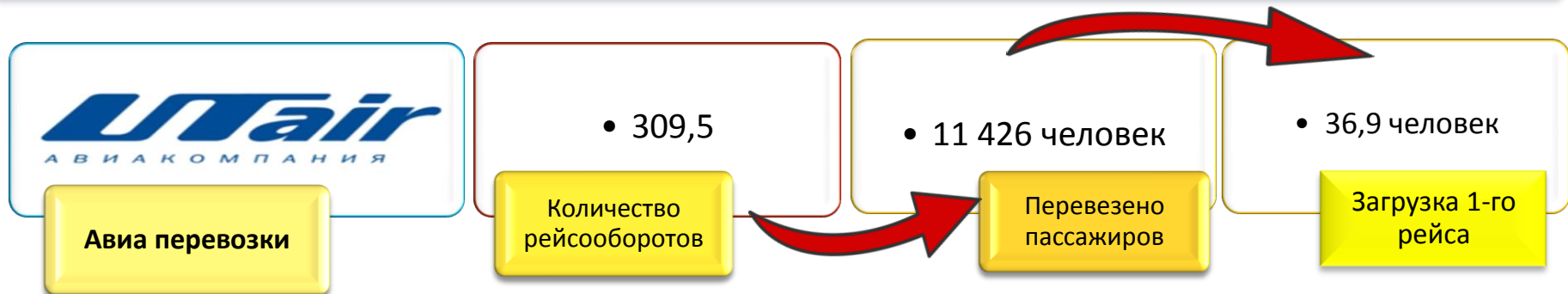


Фото: пресс-служба правительств Березовского района

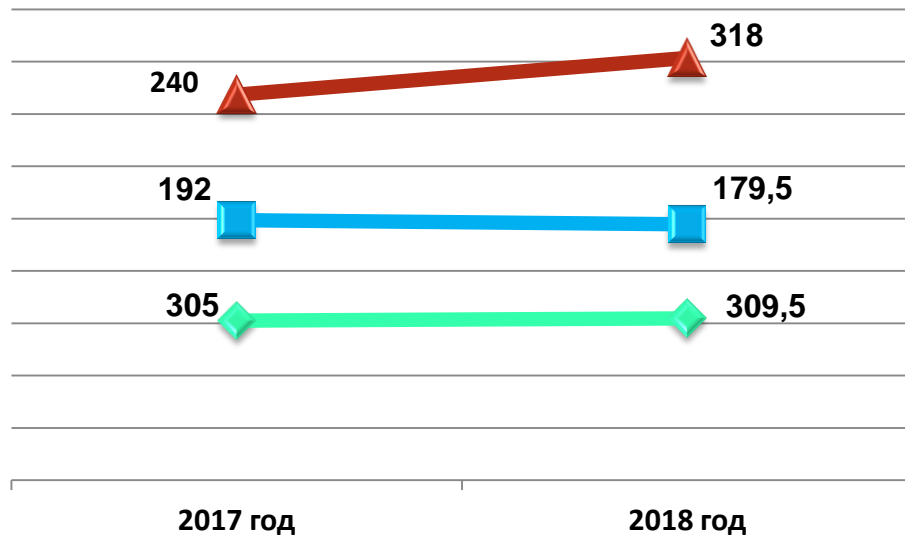


Наименование целевого показателя и (или) индикатора, единица измерения	Базовое значение целевого показателя	Отчетный период реализации программы	
		План на 2018 год	Факт за 2018 год
Количество перевезенных пассажиров автомобильным транспортом, чел.	2 737	2 750	3 271
Количество перевезенных пассажиров воздушным транспортом, чел.	11 039	11 100	11 426
Количество перевезенных пассажиров водным транспортом, чел.	13 186	13 200	13 852
Транспортная подвижность населения района на внутрирайонных маршрутах, 1 житель/год	1,16	1,17	1,26
Протяженность сети автомобильных дорог общего пользования местного значения, км	233,073	233,073	233,073
Объем ввода в эксплуатацию после строительства и реконструкции автомобильных дорог общего пользования местного значения, км	0,0	0,0	0,0
Прирост протяженности сети автомобильных дорог общего пользования местного значения в результате строительства новых автомобильных дорог, км	0,0	0,0	0,0
Прирост протяженности автомобильных дорог общего пользования местного значения, соответствующих нормативным требованиям к транспортно-эксплуатационным показателям, в результате реконструкции автомобильных дорог, км	186,332	0,0	0,0
Протяженность сети автомобильных дорог общего пользования местного значения, не соответствующих нормативным требованиям к транспортно-эксплуатационным показателям на 31 декабря отчетного года, км	46,741	46,497	46,497
Доля автомобильных дорог общего пользования местного значения, соответствующих нормативным требованиям к транспортно-эксплуатационным показателям, в общей протяженности автомобильных дорог общего пользования местного значения, %	80,1	80,0	80,1
Сокращение дорожно-транспортных происшествий и тяжести их последствий,%	100	99	99
Повышение безопасности дорожного движения,%	72	73	73

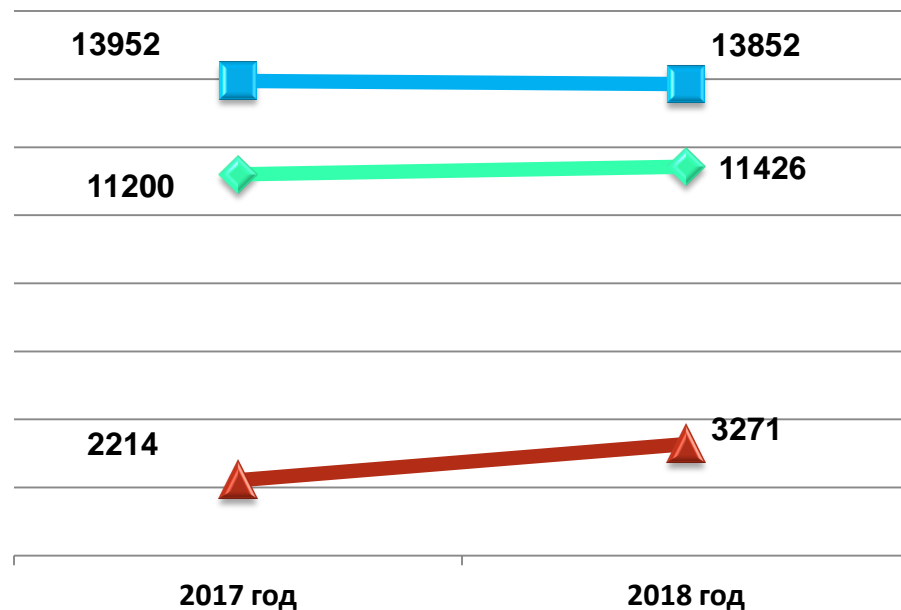
Пассажирооборот транспорта общего пользования за 2018 год



Сравнительная характеристика выполненных рейсов за 2017-2018 годы



Сравнительная характеристика перевезённых пассажиров за 2017-2018 годы



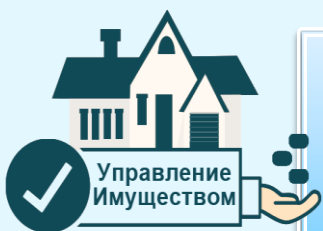
◆ воздушный транспорт



■ водный транспорт



▲ автомобильный транспорт



Итоги реализации муниципальной программы «Управление муниципальным имуществом в Березовском районе на 2018-2025 годы и на период до 2030 год» за 2018 год



Достижение целевых показателей муниципальной программы

Наименование целевого показателя и (или) индикатора, единица измерения	Базовое значение целевого показателя	Отчетный период реализации программы	
		План на 2018 год	Факт за 2018 год
Количество выполненных кадастровых работ (ед.)	841	6	7
Количество объектов муниципальной собственности прошедших строительно-техническую экспертизу (ед.)	21	0	0
Количество объектов муниципальной собственности отвечающих нормативным требованиям (ед.)	40	3	3
Количество объектов застрахованных от рисков случайной гибели или уничтожения муниципального имущества (ед.)	41	51	51
Количество объектов муниципальной собственности, дополнительно вовлеченных в хозяйственный оборот (ед.)	17	2	3
Площадь земельных участков, предоставленных для объектов жилищного строительства, в отношении которых с даты принятия решения о предоставлении земельного участка или подписания протокола о результатах торгов (конкурсов, аукционов) не было получено разрешение на ввод в эксплуатацию в течение 3 лет (кв. м.)	33 000,0	0,0	8 835,0
Площадь земельных участков, предоставленных для объектов капитального строительства (за исключением объектов жилищного строительства), в отношении которых, с даты принятия решения о предоставлении земельного участка или подписания протокола о результатах торгов (конкурсов, аукционов), не было получено разрешение на ввод в эксплуатацию в течение 5 лет (кв.м)	7 500,0	6 500,0	54 305,0
Площадь земельных участков, предоставленных для строительства, всего (га)	0	5,4	16,3
Площадь земельных участков, предоставленных для жилищного строительства, индивидуального строительства (га)	0	2,2	7,9
Площадь земельных участков, предоставленных для строительства в расчете на 10 тыс. человек населения, - всего (га)	0	2,2	7,19
Площадь земельных участков, предоставленных для жилищного строительства, индивидуального жилищного строительства в расчете на 10 тыс. человек населения (га)	0	1,3	3,5



Итоги реализации муниципальной программы «Совершенствование муниципального управления Березовского района на 2018-2025 годы и на период до 2030 года» за 2018 год

Расходы по подпрограммам:

млн. рублей

Подпрограмма	Уточненный план	Исполнено	% Исполнения
Обеспечение исполнения полномочий администрации Березовского района и подведомственных учреждений	239,2	234,5	98,0
Обеспечение исполнения полномочий Управления капитального строительства и ремонта	24,9	24,9	100,0
Итого	264,1	259,4	98,2



Достижение целевых показателей муниципальной программы

Наименование целевого показателя и (или) индикатора, единица измерения	Базовое значение целевого показателя	Отчетный период реализации программы	
		План на 2018 год	Факт за 2018 год
Количество муниципальных служащих, прошедших обучение по программам повышения квалификации (человек)	41	29	31
Выполнение полномочий и функций администрации Березовского района и подведомственных ей учреждений (%)	100	100	100
Выполнение полномочий и функций Управления капитального строительства и ремонта администрации Березовского района	100	100	100
Сокращение численности сотрудников, осуществляющих прием и выдачу документов при предоставлении муниципальных услуг (человек)	0	2	2

Направление расходов муниципальной программы

Наименование расходов	Уточненный план	Исполнено	% исполнения
Благоустройство дворовых территорий муниципального образования	6 218,7	6 218,70	100,0
Благоустройства мест массового отдыха населения	16 896,7	16 763,80	99,2
Всего	23,1	23,0	99,4



Достижение целевых показателей

Наименование целевого показателя и (или) индикатора, единица измерения	Базовое значение целевого показателя	Отчетный период реализации программы	
		План на 2018 год	Факт за 2018 год
Количество благоустроенных дворовых территорий (единиц)	23	28	28
Количество благоустроенных общественных территорий (единиц)	23	30	30
Объем трудового участия заинтересованных лиц в выполнении минимального перечня работ по благоустройству дворовых территорий (чел/часы)	120	741	741

Результаты реализации муниципальной программы:

гп.Березово

Благоустроены пять дворовых территорий по ул. Ленина, 48; ул. Дуркина, 13; ул. Путилова, 39; ул. Астраханцева, 31; ул. Газопромышленная, 3

Осуществлено строительство парковочной зоны в районе детского сада «Кораблик» в пгт. Березово

гп.Игрим

Установлен памятник «ЛЕБЕДИ» воинам интернационалистам и участникам локальных военных конфликтов в парке им. Сухарева И.Е. пгт. Игрим

Благоустроена центральная площадь в гп. Игрим по ул. Губкина

сп. Саранпауль

Установлены две детские площадки по ул. Ятринская 8 и ул. Собянина 34 в с. Саранпауль

сп. Хулимсунт

Осуществлена укладка покрытия на детской площадке по адресу мкр. 3 дом 22 и 20, п. Хулимсунт

сп. Приполярный

Осуществлен капитальный ремонт универсальной дворовой площадки по адресу: 3 мкр., д. 2/1 с.п. Приполярный





Итоги реализации муниципальной программы «Создание условий для эффективного и ответственного управления муниципальными финансами, повышение устойчивости бюджетов городских и сельских поселений Березовского района на 2018-2025 годы и на период до 2030 года» за 2018 год

Расходы по подпрограммам:

млн.рублей

Подпрограмма	Уточненный план	Исполнено	% исполнения
Совершенствование системы распределения и перераспределения финансовых ресурсов между городскими и сельскими поселениями Березовского района	171,8	171,8	100,0
Поддержание устойчивого исполнения бюджетов муниципальных образований Березовского района	8,5	8,5	100,0
Организация бюджетного процесса в Березовском районе	34,7	34,0	98,0
Управление муниципальным долгом Березовского района	1,1	0,1	9,1
Итого	216,1	214,4	99,2



**Достигнуто 14
целевых
показателей из 16
запланированных**





Достижение целевых показателей муниципальной программы

Наименование муниципальных показателей и (или) индикаторов	Базовое значение целевого	План 2018	Факт 2018
Своевременное перечисление бюджетам городских и сельских поселений Березовского района межбюджетных трансфертов согласно бюджетной росписи (%)	100%	100%	100%
Количество поселений, в которых проведены мероприятия в связи с юбилейными датами (ед.)	1	3	3
Количество поселений Березовского района, оценка качества организации и осуществления бюджетного процесса, которых выше среднего показателя сложившегося отдельно по поселениям (ед.)	4	4	4
Количество поселений Березовского района, получивших грант за достижение наилучших значений показателей деятельности органов местного самоуправления муниципальных образований (ед.)	3	0	0
Сохранение доли бюджетных ассигнований, предусмотренных за счет бюджета Березовского района в рамках муниципальных программ в общих расходах бюджета Березовского района, (%)	99,50%	≥98%	99,3%
Исполнение первоначальных плановых назначений по налоговым и неналоговым доходам на уровне не менее 100 %	114,6	≥100%	100,1%
Исполнение расходных обязательств Березовского района за отчетный финансовый год в размере не менее 95% от бюджетных ассигнований, утвержденных решением о бюджете района	95%	≥95%	93,2%
Количество лиц, охваченных мероприятиями направленными на повышение финансовой грамотности, (чел)	1373	≥1100	2305
Доля городских и сельских поселений Березовского района, имеющих задолженность по бюджетным кредитам на конец отчетного года, предоставленным из бюджета Березовского района (%)	0,0%	0,0%	0,0%
Сохранение обеспеченности условиями труда специалистов Комитета по финансам на уровне достаточном для исполнения должностных обязанностей(%)	100%	100%	100%
Средний индекс качества финансового менеджмента главных администраторов средств бюджета Березовского района (балл)	67,6	71,3	71,3
Сохранение доли главных распорядителей бюджетных средств и поселений Березовского района, предоставивших отчетность в сроки, установленные Комитетом по финансам (%)	100%	100%	100%
Доля расходов бюджета района на обслуживание муниципального долга в общей сумме расходов, за исключением объема расходов, которые осуществляются за счет субвенций (%)	<1%	<15%	0,004%
Соответствие предельного объема муниципального долга требованию Бюджетного кодекса Российской Федерации (%)	37	≤ 100%	42%
Сохранение объема резервного фонда Березовского района на уровне не менее чем объем резервного фонда предыдущего периода (тыс.руб.)	7000	≥4000	4000
Доля налоговых и неналоговых доходов местного бюджета (за исключением поступлений налоговых доходов по дополнительным нормативам отчислений) в общем объеме собственных доходов бюджета муниципального образования (без учёта субвенций) (%)	16,6	≥16,6	15,1

Совершенствование нормативного правового регулирования в сфере бюджетного процесса Березовского района

Повышение качества организации и осуществления бюджетного процесса в городских и сельских поселениях Березовского района

Осуществление контроля в сфере закупок

Отсутствие просроченной кредиторской задолженности на конец года

Обеспечение равных условий для устойчивого исполнения расходных обязательств городских и сельских поселений района

Обеспечение соответствия предельного объема муниципального долга требованию Бюджетного кодекса Российской Федерации

Качественное планирование доходной и расходной части бюджета Березовского района, а также его исполнения

Результатом реализации муниципальной программы в 2018 году является

Осуществление контроля за операциями с бюджетными средствами получателей средств бюджета района

Сохранение на должном уровне объёма резервного фонда Березовского района

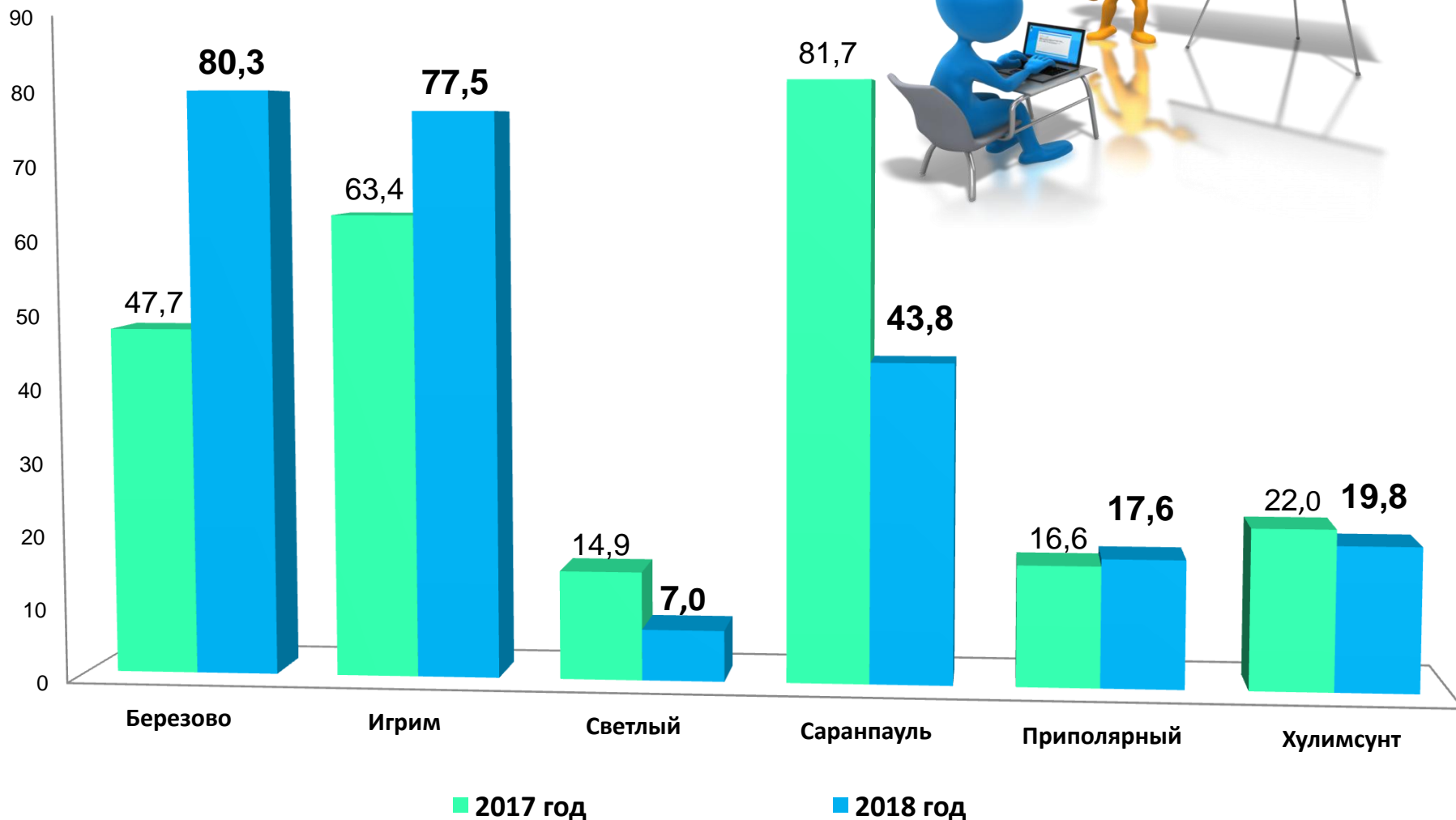
Сохранение доли бюджетных ассигнований, предусмотренных в рамках муниципальных программ в общих расходах бюджета Березовского района на уровне не менее 99%

Обеспечение открытости доступа для граждан и организаций информации о бюджетном процессе

Совершенствование системы оценки качества финансового менеджмента, осуществляемого главными распорядителями средств бюджета

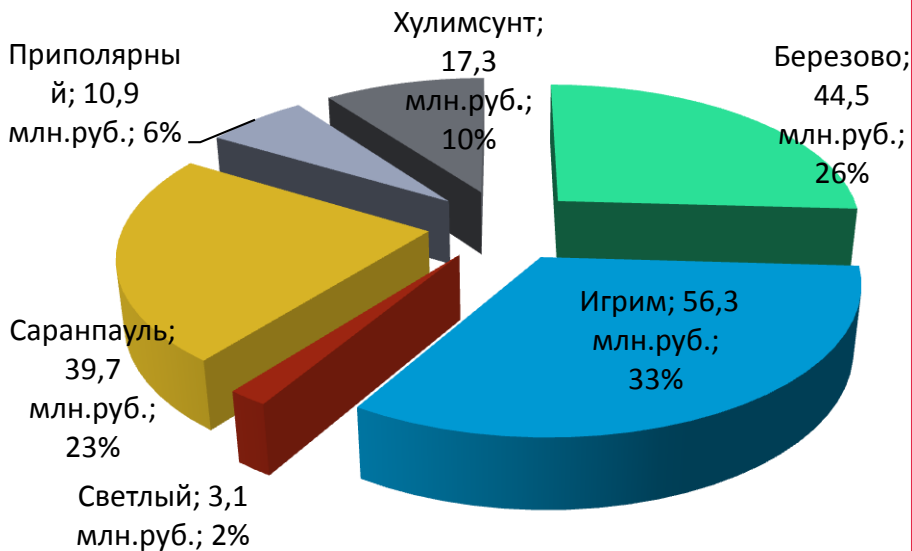
Передаваемые межбюджетные трансферты из бюджета Березовского района бюджетам городских и сельских поселений района (млн. рублей)

Исполнено
в 2017 году - 246,3
Исполнено
в 2018 году - 246,0

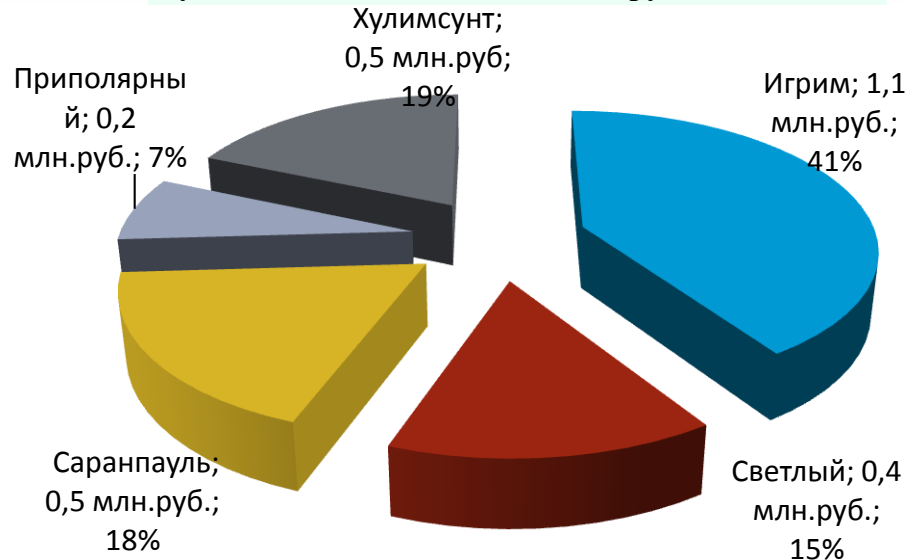


Структура межбюджетных трансфертов из бюджета Березовского района бюджетам городских и сельских поселений района


Дотации – исполнено 171,8 млн. рублей или 100%



Субвенции – исполнено 2,7 млн. рублей или 100%




Иные межбюджетные трансферты – исполнено 71,5 млн. рублей или 96,7%





Информация об исполнении резервного фонда администрации Березовского района за 2018 год

Утвержден решением
о бюджете в сумме
4,0 млн. рублей



Объём выделенных средств из
резервного фонда на основании
6 распоряжений администрации
района– **2,9 млн. рублей**



Остаток в объёме **1,1**
млн. рублей на конец года



Отчет о расходовании бюджетных средств резервного фонда администрации Березовского района на 31.12.2018

(рублей)

N п/п	Получатель средств	Целевое назначение бюджетных ассигнований резервного фонда	Обоснование	Сумма выделенных средств	Сумма произведенн ых расходов	Остаток неиспользов анных средств	Итого
1	2	3	4	5	6	7	8
Утверждено решением о бюджете Березовского района							4 000 000,0
1	администрация Березовского района	исполнение решения Березовского районного суда от 03.11.2016 по гражданскому делу № 2-476/16, апелляционного определения судебной коллегии по гражданским делам суда ХМАО - Югры по делу № 33-1991/2017 от 16.03.2017 (Штраф за устранение строительных недостатков)	распоряжение администрации Березовского района от 09.02.2018 года № 73-р	222 165,0	222 165,0	0,0	0,0
2	администрация Березовского района	исполнение постановлений о взыскании исполнительских сборов от 08.12.2017 № 86001/17/58719, от 08.12.2017 № 86001/17/58716	распоряжение администрации Березовского района от 12.02.2018 года № 77-р	100 000,0	100 000,0	0,0	0,0
3	Управление капитального строительства и ремонта	исполнение решения Арбитражного суда Ханты-Мансийского автономного округа от 21 ноября 2016 года по делу № А75-7004/2016 (ООО "ПромНефтеСтрой")	распоряжение администрации Березовского района от 20.02.2018 года № 89-р	500 000,0	500 000,0	0,0	0,0
4	Управление капитального строительства	исполнение решения Арбитражного суда Ханты-Мансийского автономного округа от 21 ноября 2016 года по делу № А75-7004/2016 (ООО "ПромНефтеСтрой")	распоряжение администрации Березовского района от 06.03.2018 года № 125-р	500 000,0	500 000,0	0,0	0,0
5	администрация Березовского района	исполнение постановлений о взыскании исполнительских сборов от 06.04.2018 № 86001/18/15971, от 27.04.2018 № 86001/18/20480	распоряжение администрации Березовского района от 17.05.2018 года № 262-р	100 000,0	100 000,0	0,0	0,0

N п/п	Получатель средств	Целевое назначение бюджетных ассигнований резервного фонда	Обоснование	Сумма выделенных средств	Сумма произведенных расходов	Остаток неиспользованных средств	Итого
1	2	3	4	5	6	7	8
6	Управление капитального строительства и ремонта а	исполнение решения Арбитражного суда Ханты-Мансийского автономного округа от 27 сентября 2017 года по делу № А75-11614/2017 (АО "Югорская региональная электросетевая компания")	распоряжение администрации Березовского района от 21.06.2018 года № 343-р	550 320,3	550 320,3	0,0	0,0
7	администрация Березовского района	подготовка и проведение дополнительных выборов депутата Думы Березовского района шестого созыва	распоряжение администрации Березовского района от 12.07.2018 года № 417-р	323 245,0	311 993,0	11 252,0	0,0
8	Управление капитального строительства и ремонта	исполнение постановления по делу об административном правонарушении от 07.05.2018 № 5-520-0302/2018	распоряжение администрации Березовского района от 11.09.2018 года № 554-р	215 000,0	215 000,0	0,0	0,0
9	Управление капитального строительства и ремонта	исполнение мирового соглашения, утвержденного определением Арбитражного суда Ханты-Мансийского автономного округа - Югры от 16.10.2018 № А75-6725/2018	распоряжение администрации Березовского района от 29.10.2018 года № 721-р	450 235,1	450 235,1	0,0	0,0
Всего использовано средств				2 960 965,4	2 949 713,4		
Остаток неиспользованных средств резервного фонда							1 050 286,6

*В рамках распоряжения администрации Березовского района от 12.07.2018 года № 417-р был произведен возврат неиспользованных денежных средств в размере 11 252, 0 рублей Территориальной избирательной комиссией Березовского района платежным поручением №2 от 02.10.2018 года, с целью организации проведения выборов депутата Думы Березовского района.

Финансовые результаты плана мероприятий по росту доходов, оптимизации расходов бюджета и сокращению муниципального долга Березовского района за 2018 год

Рост доходов – 10,8 млн. рублей, в том числе:

Проведение работы по сокращению задолженности организаций и физических лиц по налогам в бюджет - 1,8 млн. руб.;

Постановка на налоговый учет иногородних организаций, осуществляющих деятельность на территории района, с целью отчислений налогов в бюджет района – 3,4 млн. рублей;

Осуществление мер, направленных на погашение просроченной дебиторской задолженности по поступлениям в бюджет неналоговых доходов и дебиторской задолженности прошлых лет - 4,3 млн. рублей;

Оказание спонсорской помощи в рамках подписанных соглашений о социально-экономическом сотрудничестве – 0,6 млн. руб.

Оптимизация расходов – 22,3 млн. рублей, в том числе:

Проведение оптимизации численности персонала учреждений – 7,9 млн. руб.;

Снижение начальной цены контрактов по 44-ФЗ – 8,6 млн. руб.;

Осуществление работы по реализации энергосберегающих мероприятий с целью снижения объема потребления топливно-энергетических ресурсов – 0,4 млн. руб.;

Завершение реализации мероприятий по ликвидации и реорганизации сети муниципальных учреждений – 4,3 млн. руб.;

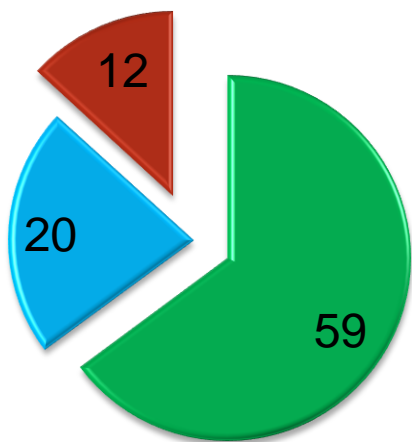
Переход на оптоволоконную линию связи – 0,4 млн. руб.;

Сокращение расходов на содержание ОМС – 1,1 млн. руб.

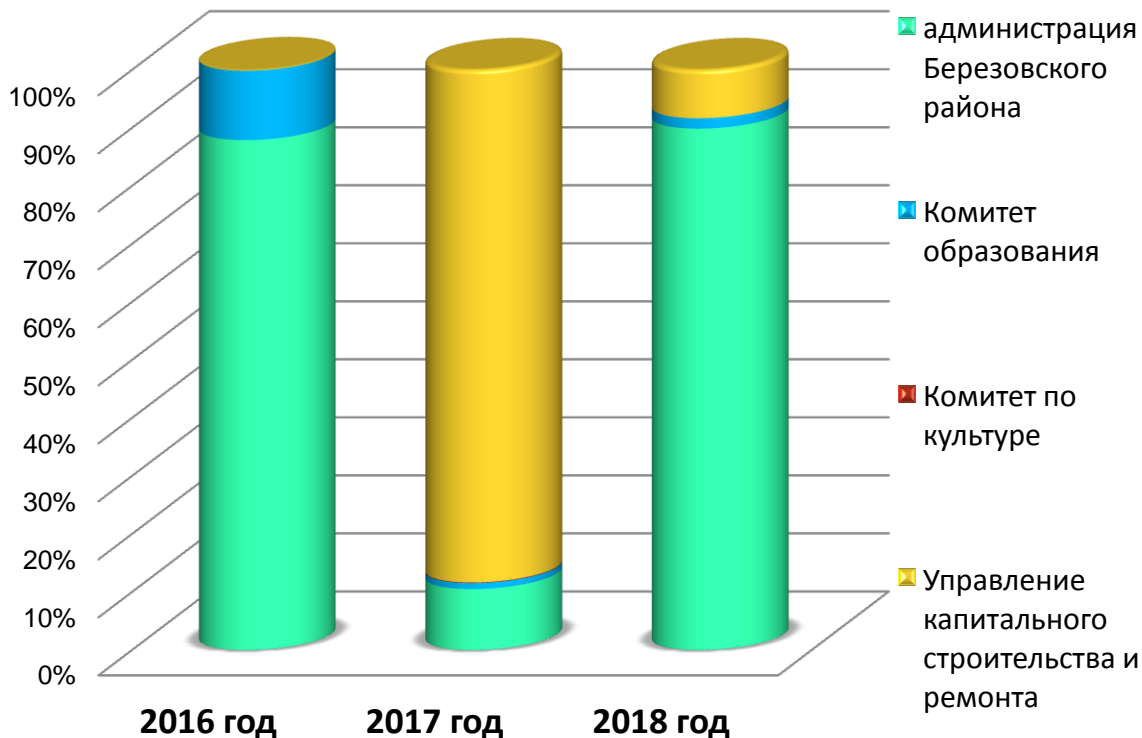


ПОСТУПЛЕНИЯ ИСПОЛНИТЕЛЬНЫХ ЛИСТОВ

Шт.



■ 2016 год ■ 2017 год ■ 2018 год

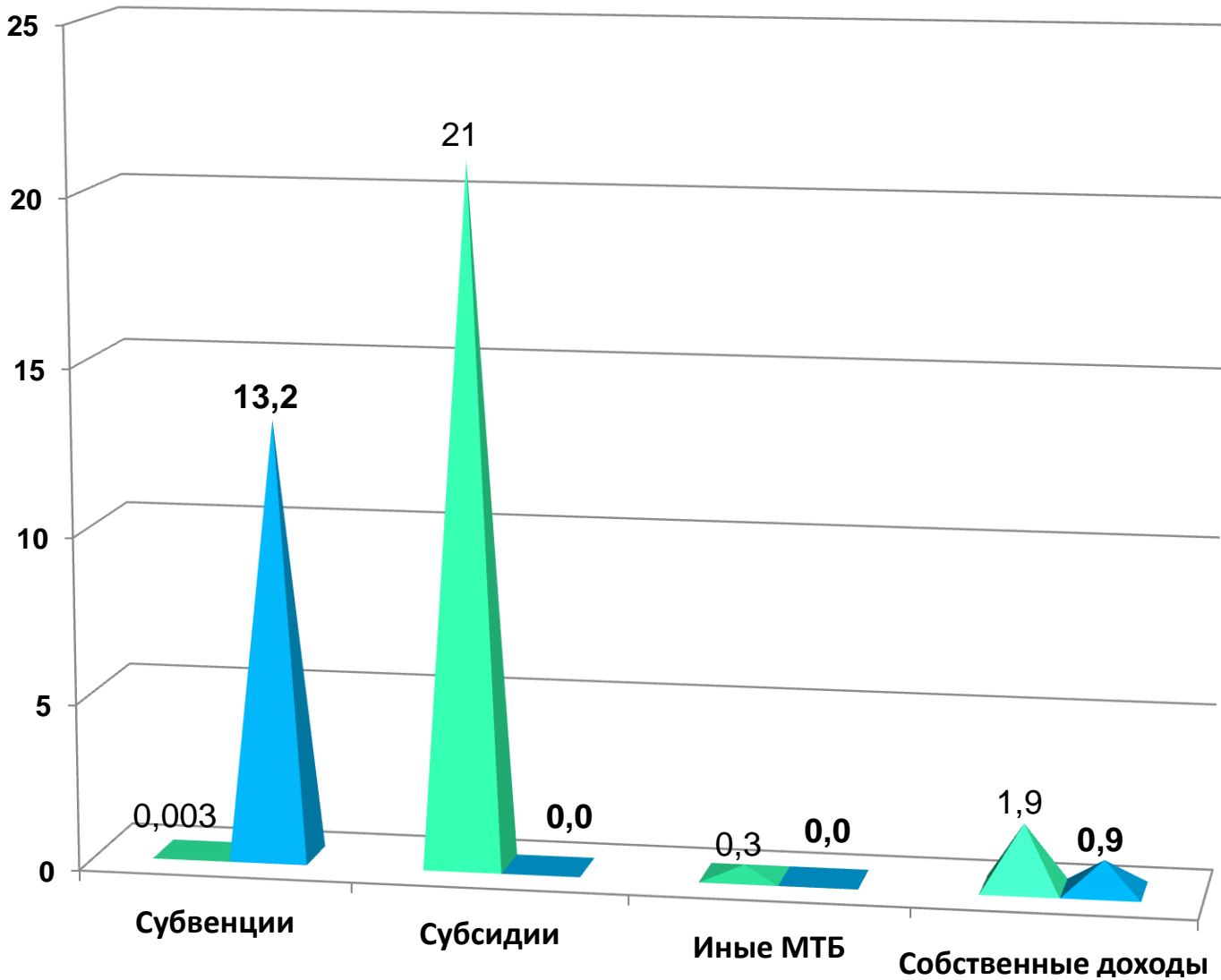


млн.рублей

Наименование ГРБС	2016 год	2017 год	2018 год
администрация Березовского района	12,5	2,0	15,1
Комитет образования	1,7	0,2	0,3
Комитет по культуре	0,0	0,02	0,0
Управление капитального строительства и ремонта	0,02	16,8	1,4
Итого	14,2	19,0	16,8



Остатки бюджетных средств на лицевом счёте по состоянию на 01.01.2018 года и 01.01.2019 года

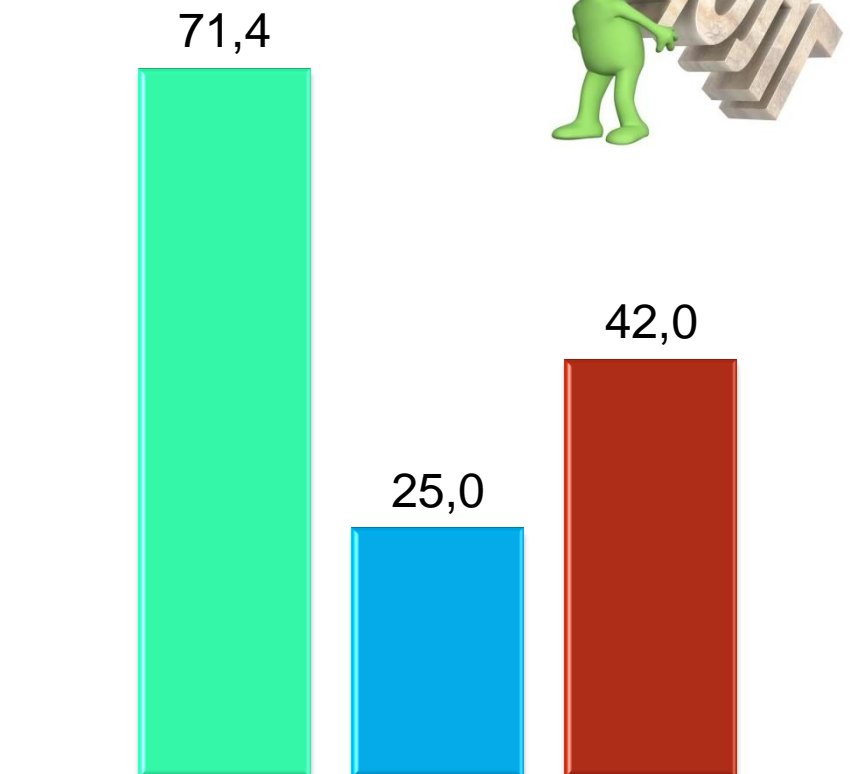
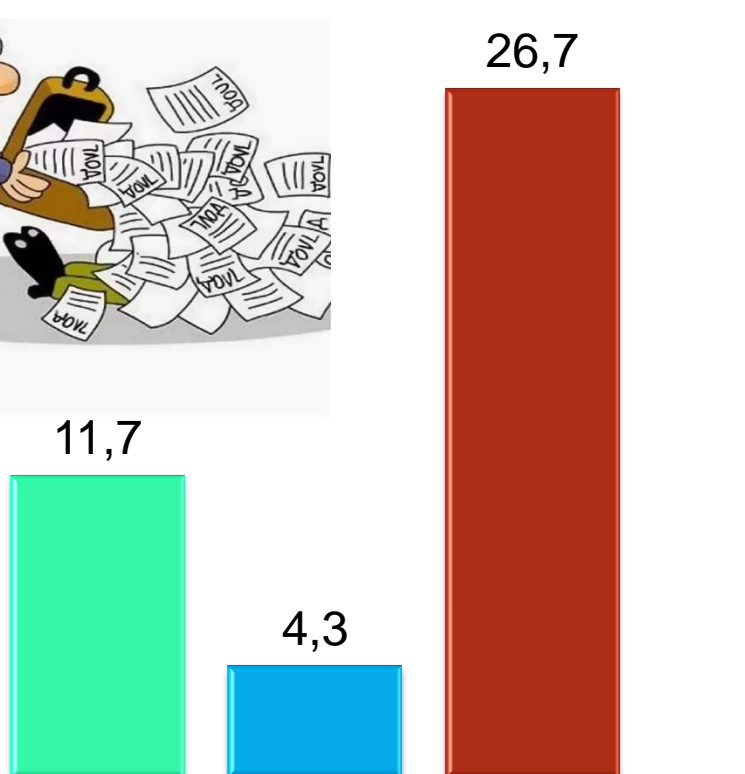


■ На 01.01.2018 года остатки составили 23,2 млн. рублей

■ На 01.01.2019 года остатки составили 14,1 млн. рублей

Показатели состояния **кредиторской задолженности** бюджета Березовского района за 2016 - 2018 годы (млн.рублей)

■ 2016 год ■ 2017 год ■ 2018 год



Бюджетные учреждения

Казенные учреждения



ИНФОРМАЦИЯ О
ГОСУДАРСТВЕННЫХ
(МУНИЦИПАЛЬНЫХ)
УЧРЕЖДЕНИЯХ
BUS.GOV.RU

СВЕДЕНИЯ О РАЗМЕЩЕНИИ МУНИЦИПАЛЬНЫМИ УЧРЕЖДЕНИЯМИ МО БЕРЕЗОВСКИЙ РАЙОН ИНФОРМАЦИИ НА ОФИЦИАЛЬНОМ САЙТЕ BUS.GOV.RU ЗА 2017-2018 ГОДЫ

Показатель	2017 год		2018 год	
	Березовский район	Ханты-мансийский автономный округ	Березовский район	Ханты-мансийский автономный округ
Зарегистрировано	100,00%	97,59%	100,00%	97,81%
Общая информация	98,11%	97,27%	100,00%	97,88%
Информация о государственном (муниципальном) задании	97,92%	76,98%	97,67%	76,99%
Информация о плане ФХД	97,67%	97,72%	97,67%	98,42%
Информация о бюджетной смете	100,00%	85,14%	100,00%	92,60%
Информация об использовании целевых средств	95,35%	89,75%	97,67%	95,91%

Поиск информации об учреждениях | Результаты независимой оценки | Базовые (отраслевые) перечни

ОФИЦИАЛЬНЫЙ САЙТ для размещения информации о государственных (муниципальных) учреждениях

Выберите ваш регион: Курская обл

Оставить отзыв | Личный кабинет | Мой профиль

Результаты независимой оценки качества оказания услуг организациями

Выберите интересующую сферу деятельности для получения информации о независимой оценке качества оказания услуг:

Образование | Социальное обслуживание

Уровень уполномоченного органа: Все | Субъект РФ: Все

Уполномоченный орган: Выберите уполномоченный орган

Наименование вида учреждений	на 01.01.2018	на 01.01.2019	Отклонение
Автономные учреждения	2	18	+16
Бюджетные учреждения	41	24	-17
Казенные учреждения	12	8	-2
Всего	53	50	-3

Задачи на текущий финансовый год:



Укрепление доходной базы, сохранение динамики роста доходов;



Работа по повышению эффективности расходов и дальнейшему снижению дефицита;



Поиск дополнительных ресурсов бюджета района с целью исполнения Федерального [закона](#) от 07.03.2018 № 41-ФЗ «О внесении изменений в статью 1 Федерального закона «О минимальном размере оплаты труда»;



Продолжить процесс реструктуризации сети учреждений отраслей образования, культуры, спорта с целью изменении типа существующих учреждений (с бюджетных на автономные) с целью уменьшения налогооблагаемой базы.



Информация для контактов, предложений и замечаний

Адрес: ул. Астраханцева 54

пгт. Березово, 628140

пн: с 9 до 18

вт-пт: с 9 до 17

перерыв с 13-14

тел/факс: (34674) 2-19-68

(34674) 2-17-38

(34674) 2-19-30

e-mail: Komfin@berezovo.ru

**Спасибо за
внимание**